

SKLÁDACÍ ZÁSOBNÍK NA DEŠŤOVOU VODU

NÁVOD K POUŽITÍ Pro modely o objemu: 250 l, 380 l a 500 l

Děkujeme za zakoupení našeho produktu. Před použitím si prosím pozorně přečtete tuto příručku a postupujte podle pokynů. Příručku uchovejte i pro její případné další použití.

Instrukce, jak nastavit a používat skládací zásobník na dešťovou vodu:

Spodní odtok

Přípevněte jakoukoli zahradní hadici přímo na výpustní ventil.



Otevřete nebo zavřete ventil otočením červeného kohoutku (proti směru hodinových ručiček pro otevření a po směru hodinových ručiček pro uzavření).





Zásobník může být vypuštěn i bez použití zahradní hadice, stačí otevřít ventil.



Horní kryt se sítkem

Horní kryt zazipujte kolem dokola a umístěte zásobník na dešťovou vodu pod svod Vašeho okapu, aby voda mohla vytékat do zásobníku. Vestavěný síťový filtr v horním krytu odfiltruje listy a ostatní nečistoty.

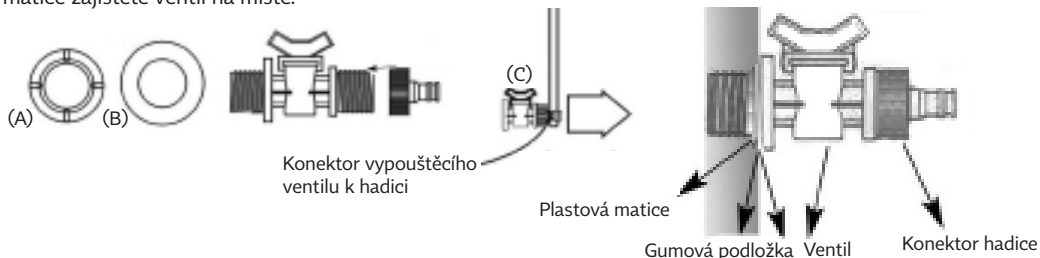


Odepněte horní kryt pro přístup k vodě uvnitř a naplňte konev nebo kbelík.



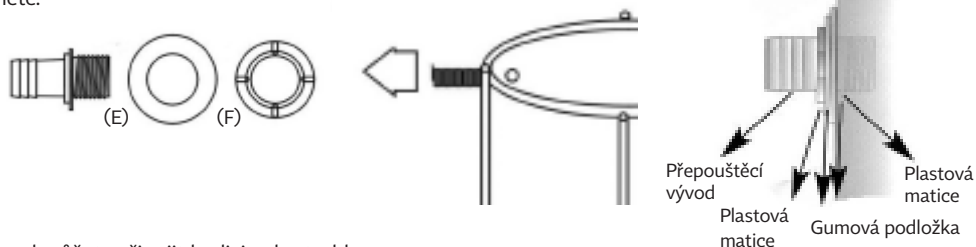
Sestavení výpustního ventilu s připojením na hadici

Sejměte gumovou podložku (B) a plastovou matici (A) z ventilu a vložte ventil do otvoru (C) ve spodní části zásobníku. Instalujte nejprve gumovou podložku a poté plastovou matici z vnitřní strany zásobníku, a utažením matice zajistíte ventil na místě.



Sestavení horního přepadu

Sejměte gumovou podložku (E) a plastovou matici (F) z přepadu. Vložte přepad do otvoru v horní části zásobníku a instalujte nejprve gumovou podložku a následně plastovou matici zevnitř zásobníku pro zajištění. Matici dotáhněte.

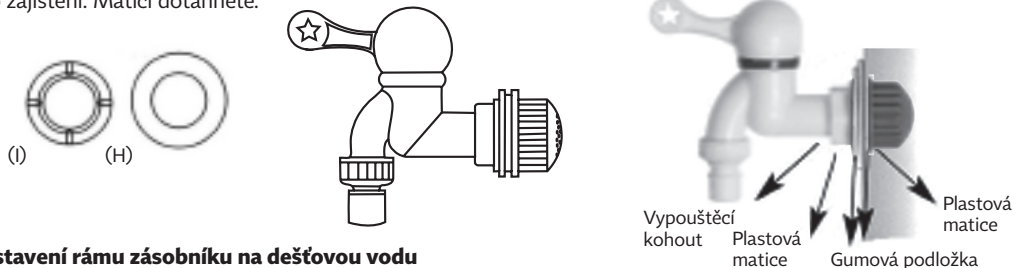


Na přepad můžete připojit hadici nebo trubku pro nasměrování přebytečné vody.



Sestavení vypouštěcího kohoutu

Sejměte gumovou podložku (H) a plastovou matici (I) z vypouštěcího kohoutu. Vložte kohout do otvoru v střední části zásobníku a instalujte nejprve gumovou podložku a následně plastovou matici zevnitř zásobníku pro zajištění. Matici dotáhněte.



Sestavení rámu zásobníku na dešťovou vodu

Vložte kovové tyče (6/7/8 dle modelu) do otvorů ve spodní části zásobníku na dešťovou vodu a zásobník roztáhněte. Instalujte jej na rovné místo pod vývod dešťové vody.



INFORMACE O ZÁRUCE:

Prodejce poskytuje na výrobek záruku v délce 24 měsíců od data zakoupení.

Záruka se vztahuje pouze na vady materiálu nebo zpracování.

Záruční opravy smí provádět pouze autorizované servisní středisko.

Při uplatnění reklamace v rámci záruky je třeba předložit originální kupní doklad (s datem nákupu).

U reklamovaných výrobků, které nebyly řádně zabezpečeny proti mechanickému poškození při přepravě nese riziko případné škody výhradně majitel. Dodavatel si vyhrazuje právo na případné změny v návodu k použití a neručí za možné tiskové chyby. Vyobrazení a popis se mohou lišit od skutečnosti v závislosti na modelu.

POKYNY A INFORMACE O NAKLÁDÁNÍ S POUŽITÝM OBALEM

Použitý obalový materiál odložte na místo určené obcí k ukládání odpadu.

OCHRANA ŽIVOTNÍHO PROSTŘEDÍ:

Po uplynutí doby životnosti produktu nebo v okamžiku, kdy by oprava byla neekonomická, produkt nevhazujte do domovního odpadu. Za účelem správné likvidace výrobku jej odevzdejte na určených sběrných místech, kde budou přijata zdarma. Správnou likvidací pomůžete zachovat cenné přírodní zdroje a napomáháte prevenci potenciálních negativních dopadů na životní prostředí a lidské zdraví, což by mohly být důsledky nesprávné likvidace odpadů. Další podrobnosti si vyžádejte od místního úřadu nebo nejbližšího sběrného místa. Při nesprávné likvidaci tohoto druhu odpadu mohou být v souladu s národními předpisy uděleny pokuty.

Servis:

V případě, že po zakoupení výrobku zjistíte jakoukoli závadu, kontaktujte servisní oddělení. Při použití výrobku se řiďte pokyny uvedenými v příloženém

návodu k použití. Na reklamaci nebude brán zřetel, pokud jste výrobek pozměnili či jste se neřídili pokyny uvedenými v návodu k použití.

Záruka se nevztahuje:

- na přirozené opotřebení funkčních částí výrobku v důsledku jeho používání
- na servisní zásahy související se standardní údržbou výrobku (např. čištění, výměna dílů podléhajících běžnému opotřebení...)
- na závady způsobené vnějšími vlivy (např. klimatickými podmínkami, prašností, nevhodným použitím apod.)
- na mechanická poškození v důsledku pádu výrobku, nárazu, úderu do něj apod.
- na škody vzniklé neodborným zacházením, přetížením, použitím nesprávných dílů, nevhodného příslušenství či nevhodných nástrojů apod.

U reklamovaných výrobků, které nebyly řádně zabezpečeny proti mechanickému poškození při přepravě nese riziko případné škody výhradně majitel.

Dodavatel si vyhrazuje právo na případné změny v návodu k použití a neručí za možné tiskové chyby.

Vyobrazení a popis se mohou lišit od skutečnosti v závislosti na modelu.