

Tlačidlá Geberit pre nádržky Sigma



115.610.00.1
dávkovač pre WC
blok do nádržky

- všetky tlačidlá Sigma sú určené pre nádržky Sigma (ovládanie spredu)
- splachovanie dvoma množstvami vody: Sigma01, Sigma20, Sigma30, Sigma40, Sigma50, Sigma60, Sigma70, Sigma80
- splachovanie štart/stop: Sigma10 a Sigma30
- dávkovač WC blokov je vhodný pre tlačidlá Sigma01, Sigma10, Sigma20, Sigma30 a Sigma50
- tlačidlo Sigma40 je súčasťou systému odsávania zápachu Geberit DuoFresh. Sigma40 je kompatibilné iba s montážnym prvkom Geberit Duofix 111.370.00.5. Dávkovač WC blokov je súčasťou tlačidla.
- tlačidlo Sigma80 je elektronické a bezdotykové. LED svetlo možno nastaviť až v piatich farbách.

Sigma01



115.770.11.5
alpská biela
plast



115.770.21.5
lesklý chróm
plast



115.770.46.5
matný chróm
plast



115.770.DW.5
čierna
plast



115.770.DT.5
ušľachtilá mosadz
plast



115.770.KA.5
lesklý/matný chróm
plast

Sigma10



115.758.KJ.5
biela/lesklý chróm/
biela, plast



115.758.KK.5
biela/zlatá/ biela
plast



115.758.KL.5
biela/matný chróm/
matný chróm, plast



115.758.KH.5
lesklý/matný/lesklý
chróm, plast



115.758.KN.5
matný/lesklý/matný
chróm, plast



115.758.KM.5
čierna/lesklý chróm/
čierna, plast



115.758.SN.5
ušľachtilá oceľ

Sigma20



115.882.KJ.1
biela/lesklý chróm/
biela, plast



115.882.KK.1
biela/zlatá/ biela
plast



115.882.KL.1
biela/matný chróm/
matný chróm, plast



115.882.KH.1
lesklý/matný/lesklý
chróm, plast



115.882.KN.1
matný/lesklý/matný
chróm, plast



115.882.KM.1
čierna/lesklý chróm/
čierna, plast



115.882.SN.1
ušľachtilá oceľ
(115.889.SN.1-
priskrutkovateľná)

Sigma30



115.883.KJ.1
biela/lesklý chróm/
biela, plast



115.883.KK.1
biela/zlatá/ biela
plast




115.883.KL.1
biela/matný chróm/
matný chróm, plast



115.883.KH.1
lesklý/matný/lesklý
chróm, plast



115.883.KN.1
matný/lesklý/matný
chróm, plast



115.883.KM.1
čierna/lesklý chróm/
čierna, plast

Sigma30



115.893.KJ.1
biela/lesklý chróm/
biela, zinková zliatina



115.893.KY.1
lesklý/brúsený/lesklý
chróm, zinková zliatina



115.893.KX.1
brúsený/lesklý/brúsený
chróm, zinková zliatina



115.893.45.1
zlatá
zinková zliatina

Sigma40



115.600.SI.1
biele sklo/hliník




115.600.SQ.1
hnedé sklo/hliník



115.600.SJ.1
čierne sklo/hliník



115.600.KQ.1
biela, plast/hliník



115.600.KR.1
čierna, plast/hliník

Sigma50



115.788.11.5
alpská biela
zinková zliatina, plast



115.788.DW.5
čierna, zinková zliatina,
plast



115.788.SE.5
zelené satinované sklo,
zinková zliatina



115.788.SD.5
zrkadlové dymové sklo,
zinková zliatina



115.788.SQ.5
hnedé sklo, zinková
zliatina



115.788.GH.5
brúsený chróm
zinková zliatina/mosadz



115.788.21.5
lesklý chróm
zinková zliatina/mosadz



115.788.00.5
pre individuálnu
úpravu, zinková zliatina

Sigma60



115.640.SI.1
biele sklo
zalicované



115.640.SQ.1
hnedé sklo
zalicované



115.640.SJ.1
čierne sklo
zalicované



115.640.GH.1
brúsený chróm
zalicované

Sigma70



115.620.SI.1
biele sklo




115.620.SQ.1
hnedé sklo



115.620.SJ.1
čierne sklo



115.620.FW.1
brúsená ušľachtilá
oceľ



115.620.00.1
pre individuálnu
úpravu

Rozmery:

- 246 x 164 mm: Sigma01, 10, 20, 30 a 50
- 266 x 182 mm: Sigma40
- 214 x 132 mm: Sigma60
- 240 x 158 mm: Sigma70
- 247 x 164 mm: Sigma80

Tlačidlá Geberit pre nádržky Omega

Omega20



115.085.KJ.1
biela/lesklý chróm/
biela, plast



115.085.KK.1
biela/zlatá/
biela, plast



115.085.KL.1
biela/matný chróm/
matný chróm, plast



115.085.KH.1
lesklý/matný/lesklý
chróm, plast



115.085.KN.1
matný/lesklý/matný
chróm, plast



115.085.KM.1
čierna/lesklý chróm/
čierna, plast

Omega30



115.080.KJ.1
biela/lesklý chróm/
biela, plast



115.080.KK.1
biela/zlatá/
biela, plast



115.080.KL.1
biela/matný chróm/
matný chróm, plast



115.080.KH.1
lesklý/matný/lesklý
chróm, plast



115.080.KN.1
matný/lesklý/matný
chróm, plast



115.080.KM.1
čierna/lesklý chróm/
čierna, plast

Omega60



115.081.SI.1
biele sklo
zalicované



115.081.SQ.1
hnedé sklo
zalicované



115.081.SJ.1
čierne sklo
zalicované



115.081.GH.1
brúsený chróm
zalicované

Rozmery:

- 212 x 142 mm: Omega20 a Omega30
- 184 x 114 mm: Omega60

- všetky tlačidlá Omega sú určené pre nádržky so zníženou montážnou výškou Omega
- ovládanie spredu alebo zhora
- splachovanie dvoma množstvami vody
- dávkovač WC blokov nie je vhodný pre tlačidlá Omega

Oddialené tlačidlá Geberit pre nádržky Sigma a Omega

■ GEBERIT

Geberit Slovensko s.r.o.
Karadžičova 10
821 08 Bratislava

T +421 2 4920 3071
F +421 2 4920 3072
sekretariat.sk@geberit.com

→ www.geberit.sk

Typ 01



116.042.11.1
biela, plast



116.042.21.1
lesklý chróm, plast



116.042.46.1
matný chróm, plast

Typ 10



116.055.KJ.1
biela/lesklý chróm,
plast



116.055.KK.1
biela/zlatá, plast



116.055.KH.1
lesklý chróm, plast



116.055.KN.1
matný chróm, plast



116.055.KM.1
čierna/lesklý chróm,
plast

Typ 70



115.630.SI.1 (Sigma)
115.084.SI.1 (Omega)
bielo sklo



115.630.SQ.1 (Sigma)
115.084.SQ.1 (Omega)
hnedé sklo



115.630.SJ.1 (Sigma)
115.084.SJ.1 (Omega)
čierne sklo



115.630.FW.1 (Sigma)
115.084.FW.1 (Omega)
brúsená ušľachtilá oceľ



Rozmery:

Ø 94 mm: typ 01 a 10
112 x 50 mm: typ 70

- možno umiestniť kamkoľvek do vzdialenosti 1,7 m od splachovacej nádržky
- splachovanie dvoma množstvami vody
- určené na podomietkovú montáž
- typ 01 a 10 je vhodný pre nádržky Sigma aj Omega
- typ 70 je potrebné objednať podľa typu nádržky (Sigma alebo Omega)
- na prekrytie servisného otvoru sú v ponuke krycie dosky v rôznych dizajnoch
- v ponuke sú aj varianty na montáž do nábytku

Správna voľba.

Krátky prehľad ovládacích tlačidiel 2016.