

# Trubní fitinky ISO pro PE potrubí DN 1/2" - 2"

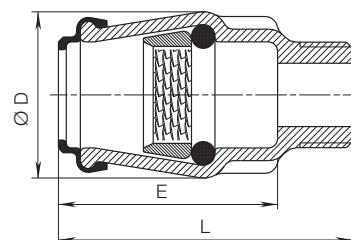
## Konstrukční charakteristiky

- s vnějším závitem dle EN 10226-1
- pro PE potrubí dle EN 1555-2 (DIN 8074 / 8075)

obj.č.	vnější Ø potrubí	závit	PN	L	E	ØD	hmotnost
6125	25	3/4"	4	82	58	43	0,06
	32	1"		95	70	53	0,10
	40	1 1/4"		110	82	72	0,24
	50	1 1/2"		126	99	83	0,27
	63	2"		144	110	99	0,44

## Vnější závit

č. 6125 z POM



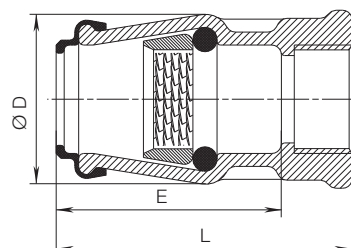
## Konstrukční charakteristiky

- s vnitřním závitem dle ISO 228
- pro PE potrubí dle EN 1555-2 (DIN 8074 / 8075)

obj.č.	vnější Ø potrubí	závit	PN	L	E	ØD	hmotnost
6225	25	3/4"	4	76	58	44	0,08
	32	1"		91	70	53	0,12
	40	1 1/4"		109	82	72	0,23
	50	1 1/2"		127	99	83	0,34
	63	2"		135	108	103	0,47

## Vnitřní závit

č. 6225 z POM



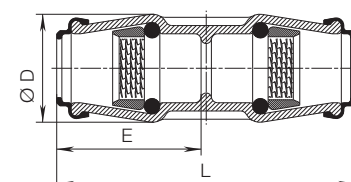
## Konstrukční charakteristiky

- pro PE potrubí dle EN 1555-2 (DIN 8074 / 8075)

obj.č.	vnější Ø potrubí	PN	L	E	ØD	hmotnost
6325	25	4	121	58	43	0,10
	32		145	70	53	0,15
	40		164	82	72	0,35
	50		200	99	83	0,57
	63		224	110	99	0,71

## Spojka

č. 6325 z POM



## Konstrukční charakteristiky

- pro PE potrubí dle EN 1555-2 (DIN 8074 / 8075)

obj.č.	vnější Ø potrubí 1	vnější Ø potrubí 2	PN	L	E	E1	ØD	hmotnost
6335	32	25	4	134	70	58	53	0,13
	40	25		145	82	58	72	0,20
	50	32		172	99	70	83	0,32
	50	40		182	99	84	83	0,42
	63	40		204	110	84	99	0,53
	63	50		213	110	99	99	0,60

## Spojka zvláštní rozměry

č. 6335 z POM

