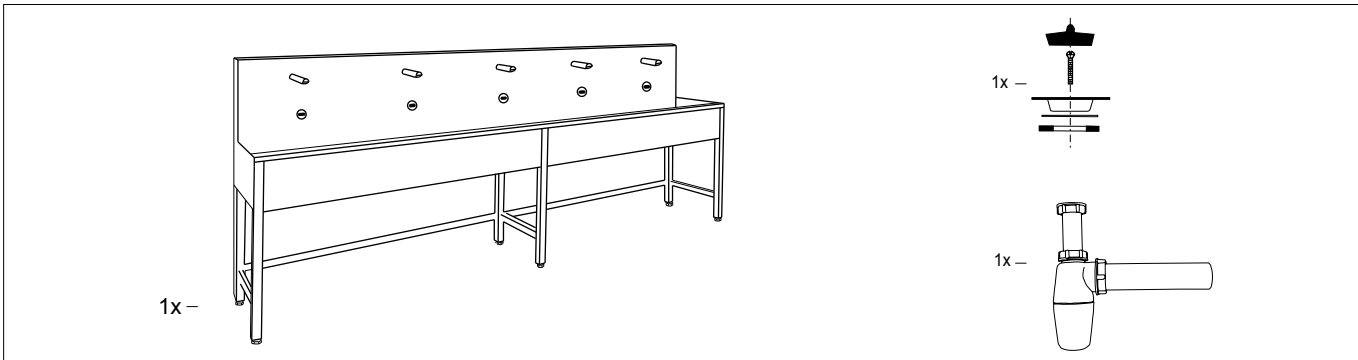


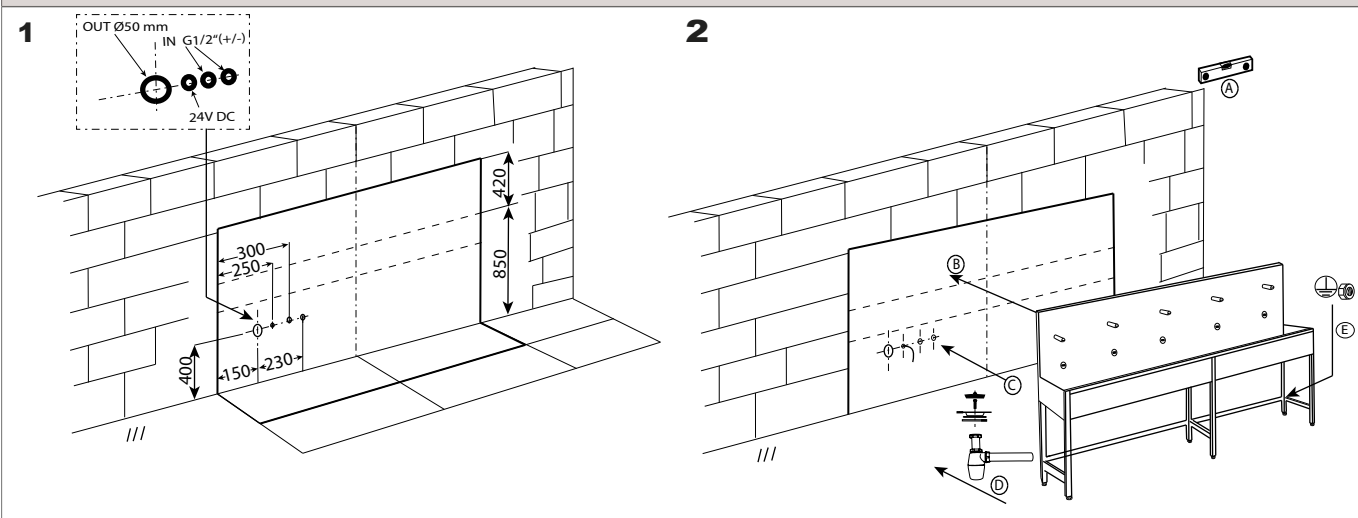
Montážní návod Montážny návod Mounting instructions Instrukcja montażu Инструкция по монтажу Montavimo instrukcija

Nerezové mycí žlaby SLUN 50E, SLUN 51E, SLUN 52E, SLUN 53E
Nerezové žlaby SLUN 50E, SLUN 51E, SLUN 52E, SLUN 53E
Stainless steel mangers SLUN 50E, SLUN 51E, SLUN 52E, SLUN 53E
Nierdzewne zlewy SLUN 50E, SLUN 51E, SLUN 52E, SLUN 53E
Желоб из нержавеющей стали SLUN 50E, SLUN 51E, SLUN 52E, SLUN 53E
Nerūdijančio plieno lovys SLUN 50E, SLUN 51E, SLUN 52E, SLUN 53E

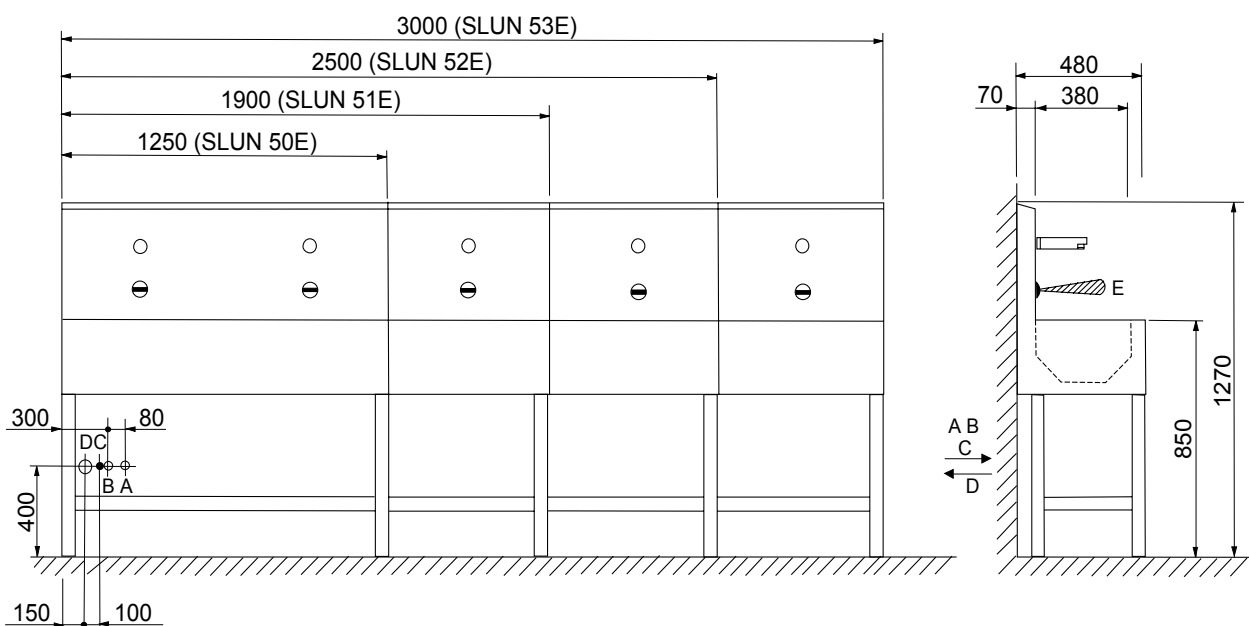
- Specifikace dodávky - SLUN 50E Obj. č. 93501, SLUN 51E Obj. č. 93511, SLUN 52E Obj. č. 93521, SLUN 53E Obj. č. 93531
 - SLUN 50ET Obj. č. 93503, SLUN 51ET Obj. č. 93513, SLUN 52ET Obj. č. 93523, SLUN 53ET Obj. č. 93533
 Špecifikácia dodávky - SLUN 50E Obj. č. 93501, SLUN 51E Obj. č. 93511, SLUN 52E Obj. č. 93521, SLUN 53E obj. č. 93531
 - SLUN 50ET Obj. č. 93503, SLUN 51ET Obj. č. 93513, SLUN 52ET Obj. č. 93523, SLUN 53ET Obj. č. 93533
 Supplied equipment - SLUN 50E Code Nr. 93501, SLUN 51E Code Nr. 93511, SLUN 52E Code Nr. 93521, SLUN 53E Code Nr. 93531
 - SLUN 50ET Code Nr. 93503, SLUN 51ET Code Nr. 93513, SLUN 52ET Code Nr. 93523, SLUN 53ET Code Nr. 93533
 Specyfikacja dostawy - SLUN 50E nr wyr. 93501, SLUN 51E nr wyr. 93511, SLUN 52E nr wyr. 93521, SLUN 53E nr wyr. 93531
 - SLUN 50ET nr wyr. 93503, SLUN 51ET nr wyr. 93513, SLUN 52ET nr wyr. 93523, SLUN 53ET nr wyr. 93533
 Спецификация поставки - SLUN 50E арт № 93501, SLUN 51E арт № 93511, SLUN 52E арт № 93521, SLUN 53E арт № 93531
 - SLUN 50ET арт № 93503, SLUN 51ET арт № 93513, SLUN 52ET арт № 93523, SLUN 53ET арт № 93533
 Tiekimo specifikacija - SLUN 50E apt № 93501, SLUN 51E apt № 93511, SLUN 52E apt № 93521, SLUN 53E apt № 93531
 - SLUN 50ET apt № 93503, SLUN 51ET apt № 93513, SLUN 52ET apt № 93523, SLUN 53ET apt № 93533



Instalace, Inštalácia, Instalacja, Installation, Схема включения и монтажа, Montavimo ir įjungimo schema



3



Servis

Veškeré nerezové díly je možné čistit pouze vodou, mýdlem a měkkým hadrem. V žádném případě není možné použít agresivní a abrazivní čisticí prostředky.

Doporučujeme použít k čištění výrobek SUMA INOX z nabídky Sanela.

Po vybalení výrobku je nutné s obalem postupovat podle zákona o obalech.

Výrobce ujišťuje, že na výrobek je vydáno prohlášení o shodě v souladu se zákonem č. 22/1997 Sb.

Servis

Všetky nerezové diely je možné čistiť iba vodou, mydlom a jemnou handričkou. V žiadnom prípade nie je možné použiť agresívne a abrazívne čistiace prostriedky.

Doporučujeme použiť k čisteniu výrobok SUMA INOX z ponuky Sanela.

Po vybalení výrobku je potrebné s obalom postupovať podľa zákona o obaloch.

Výrobca garantuje, že na výrobok je vydávané prehlásenie o shode v súlade so zákonom č. 22/1997 Sb.

Servis

Do czyszczenia widocznych części chromowanych oraz ze stali nierdzewnej używać miękkich materiałów oraz wody z mydłem lub delikatnych środków myjących. Nie stosować środków agresywnych.

Zaleca się używanie środka czyszczącego o nazwie SUMA INOX z oferty Saneli.

Service

All stainless steel components could be cleaned only by water soap and soft rag.

It is strictly forbidden to use aggressive and abrasive cleansers!

We recommend to use for cleaning the product SUMA INOX from SANELA assortment.

It is necessary to move on with cover (after unpacking of the product) in accordance with the law about covers.

Сервис

Все нержавеющей части можно чистить только водой, мылом и мягкой тряпкой.

Ни в коем случае нельзя применять агрессивные и абразивные чистящие средства.

Мы предлагаем использовать для очистки изделие SUMA INOX из ассортимента компании SANELA.

После распаковки надо поступать с упаковкой по закону о упаковках.

Servisas

Valymui naudoti tik vandenį, muilą ir minkštą medžiagą.

Jokiu būdu negalima naudoti abrazyvinių medžiagų turinčių priemonių.

Mes siūlome gaminių valymui naudoti SUMA INOX iš kompanijos SANELA asortimento.