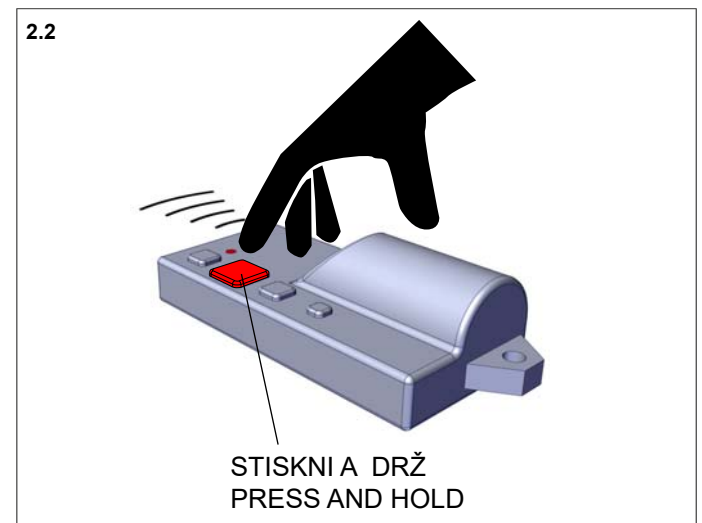
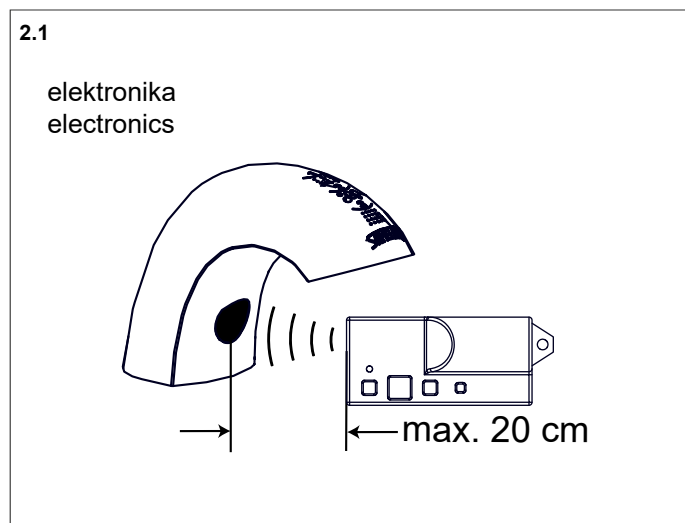
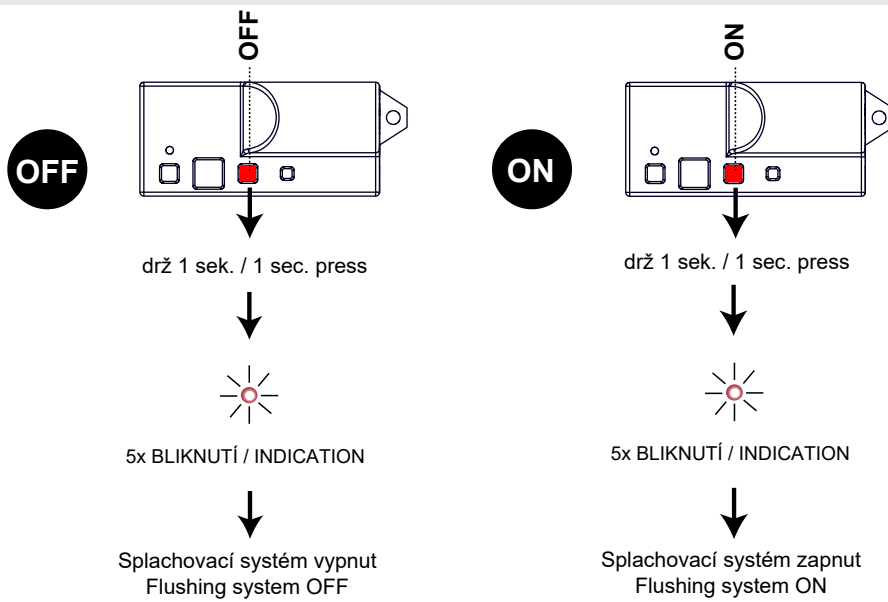


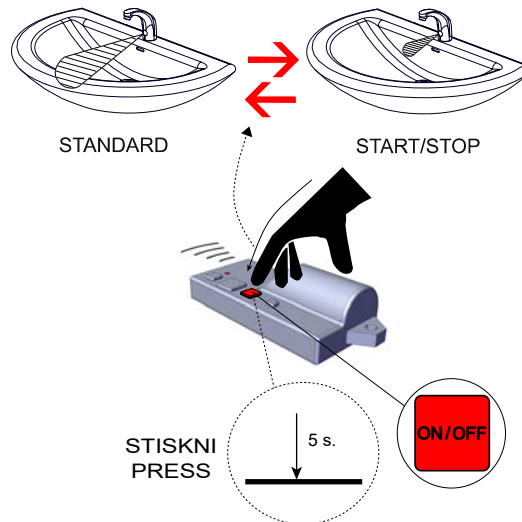
② (CZ) Princip funkce	(RU) Принцип функции	(RO) Principiu de funcționare	(NL) De basis van de werking
(SK) Princíp funkcie	(D/A) Grundsätzliche Funktionen	(ES) Principio de función	(LT) Veikimo principas
(GB) Principle of function	(PL) Główne funkcje	(FR) Principe de fonctionnement	



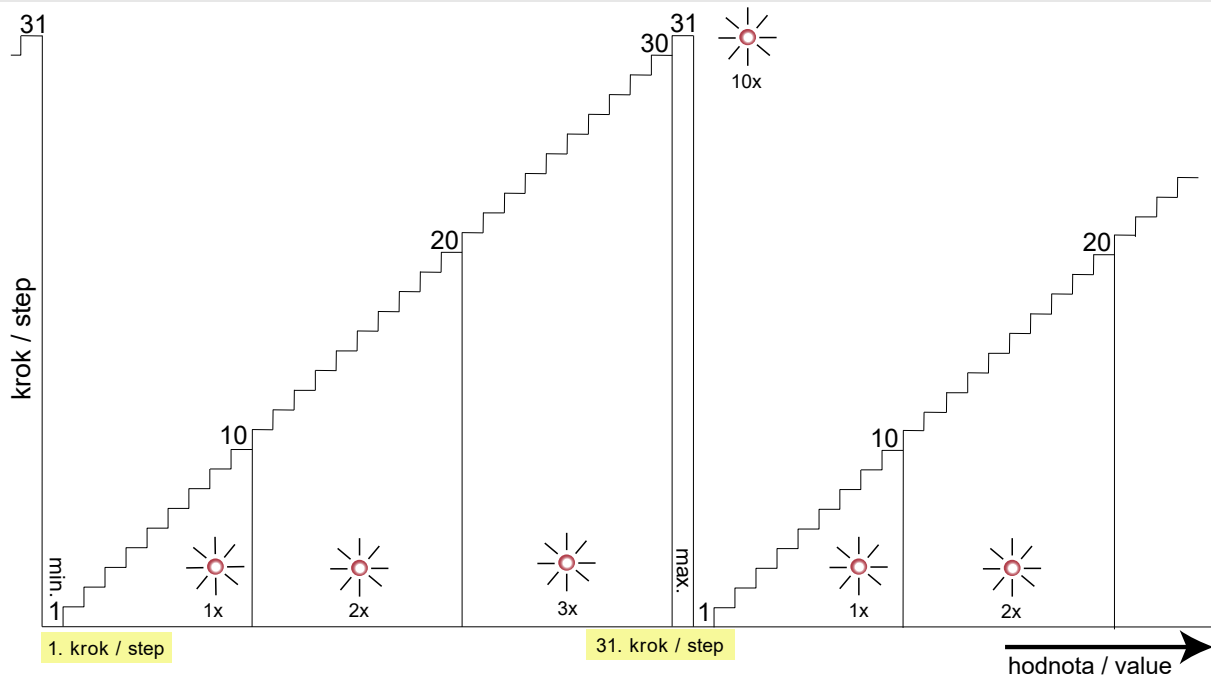
2.3 ON / OFF



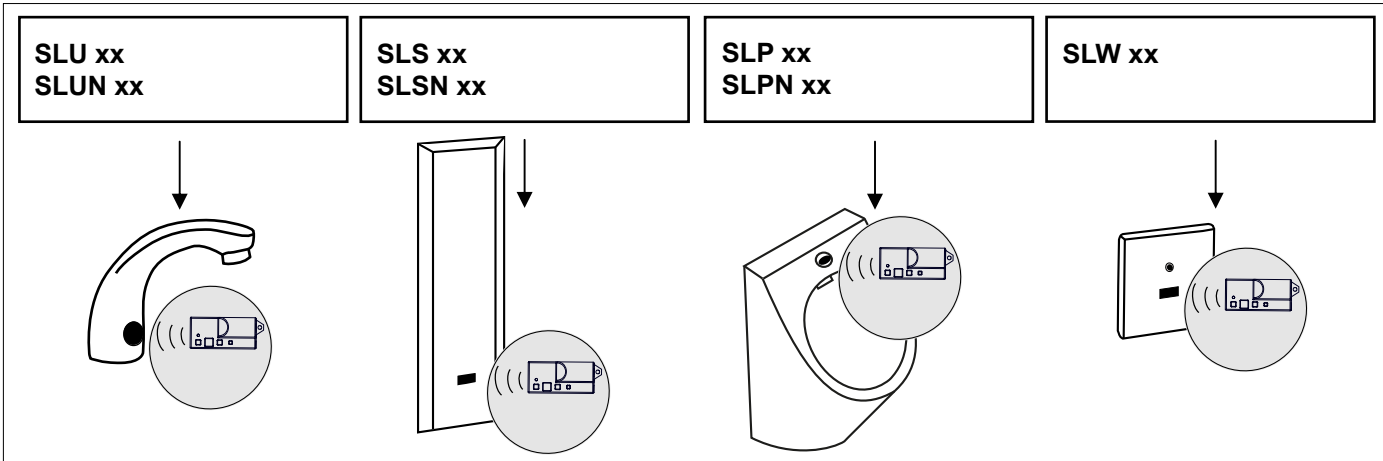
2.4 STANDARD ↔ START/STOP



2.5 Princip funkce / Principle of function



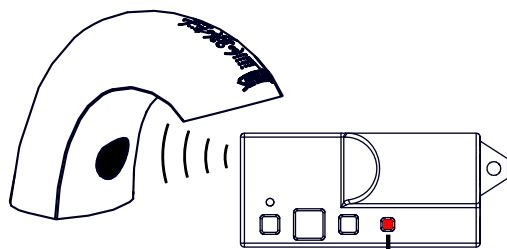
3.	CZ Přehled typů SK Prehľad typov GB Types overview	RU Перечень типов D/A Typen Übersicht PL Przegląd typów	RO Prezentarea tipurilor ES Resumen de los tipos de los productos FR Vue d'ensemble	NL Type overzicht LT Tipų apžvalga
----	---	--	--	---



4.	CZ Nastavení SK Nastavenie GB Adjustment	RU Настройка D/A Einstellung PL Regulacja	RO Reglaj ES Ajuste FR Réglage	NL Afstelling LT Reguliavimas
----	---	--	---	--

tlačítko button	název name		umyvadlo washbasin	sprcha shower	pisoár urinal	WC toilet
1. 	citlivost sensitivity	počet kroků number of steps	31	31	31	31
		rozsah range	0,1 - 0,3 m	0,3 - 0,7 m	0,3 - 0,7 m	0,3 - 0,7 m
		krok step				
		tovární nastavení factory settings				
2. 	nastavení času time setting	počet kroků number of steps	31	31	31	31
		rozsah range	0,25 s. - 7,75 s.	0,25 s. - 7,75 s.	0,5 s. - 15,5 s.	0,5 s. - 15,5 s.
		krok step	0,25 s.	0,25 s.	0,5 s.	0,5 s.
		tovární nastavení factory settings	0,25 s.	3 s.	3 s.	5 s.
2. 	START / STOP	počet kroků number of steps	31	31		
		rozsah range	10 s. - 310 s.	10 s. - 310 s.		
		krok step	10 s.	10 s.		
		tovární nastavení factory settings	310 s.	310 s.		
4. 	interval sanitárního splachování hygienic flush interval	počet kroků number of steps	7	7		
		rozsah range	OFF / 6 h. / 8 h. / 12 h. / 24 h. / 72 h. / 7 dní/days	OFF / 6 h. / 8 h. / 12 h. / 24 h. / 72 h. / 7 dní/days		
		krok step				
		tovární nastavení factory settings	OFF	OFF		
1.+4. 	délka sanitárního spláchnutí automatic flush duration	počet kroků number of steps	31			
		rozsah range	5 s. - 1200 s.			
		č. kroku/čas/krok step nr./time/step	1 - 6 7 - 12 13 - 21 22 - 31	5 s. - 30 s. 40 s. - 90 s. 120 s. - 360 s. 420 s. - 1200 s.	5 s. 10 s. 30 s. 60 s.	
		tovární nastavení factory settings	5 s.			
2.+3. 	předplach / doplach flush before use flush after use	počet kroků number of steps			4	
		rozsah range				
		krok step			1. OFF 2. předplach ON 3. doplach ON 4. předplach ON doplach ON	
		tovární nastavení factory settings			OFF	

5. (CZ) Sanitární spláchnutí (RU) Санитарный смыв (RO) Spălare de igienizare (NL) Hygiënische spoeling
 (SK) Sanitárne spláchnutie (D/A) Hygienespülung (ES) Limpieza sanitaria (LT) Sanitarinis vandens nuleidimas
 (GB) Sanitary flush (PL) Sanitarne splukanie (FR) Chasse d'eau

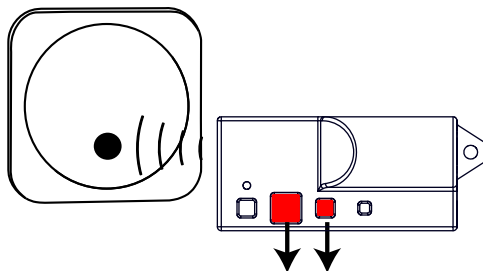


stiskni a drž / press and hold

KROK STEP	BLIKNUTÍ INDICATION	HODINY HOURS
1	1x	OFF
2	1x	6:00
3	1x	8:00
4	1x	12:00
5	2x	24:00
6	2x	72:00
7	10x	168:00

6. (CZ) Předplach / Doplach (RO) Spălare înainte de utilizare / Spălare după utilizare
 (SK) Predplach / Doplach (ES) Enjuague antes del uso / Enjuague después del uso
 (GB) Flush before use / Flush after use (FR) Rinçage à rapprochement / Rinçage à éloignement
 (RU) Смыть перед использованием / Смыть после использования (NL) Voorspoeling / Spoeling na gebruik
 (D/A) spült vor Gebrauch / spült nach Gebrauch (LT) Nuleidimas prieš naudojantis / Nuleidimas po naudojimosi
 (PL) Przepłukanie / Do płukanie

pro pisoárové splachovače
for urinal flushing



stiskni a drž současně / push and hold at the same time

KROK STEP	BLIKNUTÍ INDICATION	FUNKCE FUNCTION	
		PŘEDPLACH FLUSH BEFORE USE	DOPLACH FLUSH AFTER USE
1	1x	OFF	OFF
2	2x	ON	OFF
3	3x	OFF	ON
4	10x	ON	ON