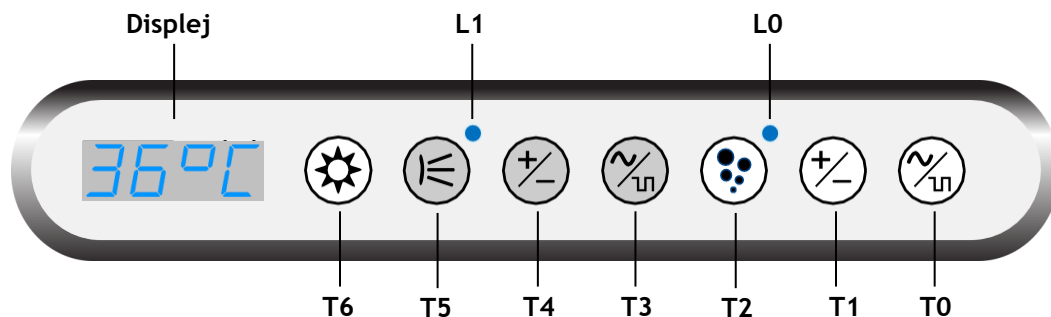










Luxus Profi Swiss systém



- T0 Variace / Interval AIR masáže**
- T1 +/- Reuglace AIR masáže**
- T2 Zapnutí / Vypnutí AIR masáže**
- T3 Variace / Interval HYDRO masáže**
- T4 +/- Regulace HYDRO masáže**
- T5 zapnout / vypnout HYDRO/dohřev vody/dezinfekce**
- T6 zapnout / vypnout chromoterapie**
- L0 LED AIR masáž**
- L1 LED HYDRO masáž**

FUNKCE	TLAČÍTKO		VÝSLEDEK STISKNUTÍ TLAČÍTKA	LED SVĚTÝLKO NA OVLÁDÁNÍ	DISPLEJ	
			Vanu napustíte dostatečným množstvím vody, cca 3 cm nad nejvýše umístěnou trysku.			
			Dostatek vody ve vaně. Připraveno k použití.	L0, L1 ON	Teplota vody	
AIR masáž vzduchová		1. stisk tlačítka	Pracuje kompresor, výkon 100 %	L0 bliká	Bliká 3 vteř., pak teplota vody	
		2. stisk tlačítka	Kompresor vypnutý.	L0 svítí	Teplota vody.	
Regulace AIR - / +		Stisk	Kompresor zapnutý. Výkon 100%. Lze ovládat +/-	L0 bliká 2x za vteř.	Bliká 3 vteř., pak teplota vody	
			1. souvislé stisknutí	Pokles výkonu kompresoru	L0 bliká 2x za vteř.	99 - 5 (scale 5), pause 3 sec. then bath temp.
			2. souvislé stisknutí	Zvýšení výkonu kompresoru	L0 bliká 2x za vteř.	5 - 99 (scale 5), pause 3 sec. then bath temp.
			Stisk	Kompresor vypnutý	L0 svítí	Teplota vody
Programy VARIACE / INTERVAL AIR masáže		Stisk	Kompresor zapnutý, výkon 100 %. K dispozici VARIACE/INTERVAL	L0 bliká 2x za vteř..	Bliká 3 vteř., pak teplota vody.	
			Stisk	Začátek programu VARIACE	L0 bliká 2x za vteř.	5 - 99 / 99 - 5 (scale 5)
			Stisk	Přepnutí z programu VARIACE na INTERVAL a zpět.	L0 bliká 2x za vteř.	0 - 99 / 99 - 0
			Stisk	Kompresor vypnutý	L0 svítí	Teplota vody.
HYDRO masáž vodní		1. stisknutí	Čerpadlo zapnuté, výkon 100%. Ohřev vody zapnutý (pokud je součástí výbavy)	L1 bliká 2x za vteř.	PU PU PU (3 sec.), then bath temp.	
		2. stisknutí	Čerpadlo vypnuté. Ohřev vypnutý (pokud je součástí výbavy).	L1 svítí	Teplota vody.	
Regulace HYDRO masáže - / +		Stisknutí	Čerpadlo zapnuté, výkon 100%. Lze ovládat výkon +/-	L1 bliká 2x za vteř.	PU PU PU (3 sec.), then bath temp.	
			1. souvislé stisknutí	Pokles výkonu čerpadla	L1 bliká 2x za vteř.	99 - 5 (scale 5), pause 3 sec. then bath temp.
			2nd continued press	Zvýšení výkonu čerpadla	L1 bliká 2x za vteř.	5 - 99 (scale 5), pause 3 sec. then bath temp.
			Stis	Čerpadlo vypnuté.	L1 Svítí	Teplota vody

FUNKCE	TLAČÍTKO		VÝSLEDEK STISKNUTÍM TLAČÍTKA	LED SVĚTÝLKO NA OVLÁDÁNÍ	DISPLEJ
Programy VARIACE / INTERVAL HYDRO masáže		Stisk	Čerpadlo zapnuté. Výkon 100%. K dispozici VARIACE / INTERVAL.	L1 bliká 2x za vteř.	PU PU PU (3 sec.), then bath temp.
		Stisk	Start program VARIACE. Dohřev vody vypnutý (pokud je součástí výbavy).	L1 bliká 2x za vteř.	5 - 99 / 99 - 5 (scale 5)
		Stisk	Přepnutí z program VARIACE na INTERVAL a zpět.	L1 bliká 2x za vteř.	0 - 99 / 99 - 0
		Stisk	Čerpadlo vypnuté.	L1 svítí	Teplota vody
CHEMICKÁ DEZINFEKCE		Stisk (dlouhý 2 vteř.)	Začne režim dezinfekce. Během cyklu tlačítko T5 umožní process zastavit. Jiné funkce jsou nedostupné.	L1 bliká 2x za vteř.	DI during the cycle
CHROMO TERAPIE (automatická)		Stisk	Rozsvítí se barevné světlo, barvy se prolínají		Teplota vody
		Dlouhý stisk (2vteř.)	Světlo se vypne.		
CHROMO TERAPIE (MANUÁLNÍ)		Stisk	Rozsvítí se světlo, barvy se prolínají.		
		Další stisk	Výběr barvy osvětlení		
		Další stisk	Výběr další barvy osvětlení		
		Dlouhý stisk (2 Vteř.)	Světlo se vypnutá.		
			Všechny funkce jsou zastaveny po 20 min. nečinnosti.	L0, L1 ON	Teplota vody

			Funkce se spustí pouze pokud, hladinový senzor detekuje vodu ve vaně pod dobu 2 min.		
			Systém hydromasáže se během 12ti min. po vypuštění vany vyprazdňuje.	L0 bliká 1x za vteř.	
			Po 12ti min. se na 3 min. zapne kompresor.		
			Kompresor se vypne. Systém se vrátí do počátečního režimu.		
			Proces vysoušení lze vypnout tlačítkem T2.		
			Po připojení vany k el. proudu, se systém automatického vysoušení spustí každých 24 hodin. Tento proces lze zrušit výběrem jiného programu.	L0 bliká 1x za vteř.	
MANUÁLNÍ VYSOUŠENÍ *		Dlouhý stisk (2 vteř.)	Kompresor se zapne a probíhá vysoušení po dobu 3 min. (*lze zapnout pouze bez vody ve vaně)	L0 bliká 1x za vteř.	
		Druhý dlouhý stisk (2 vteř.)	Možnost kdykoliv režim zastavit.		