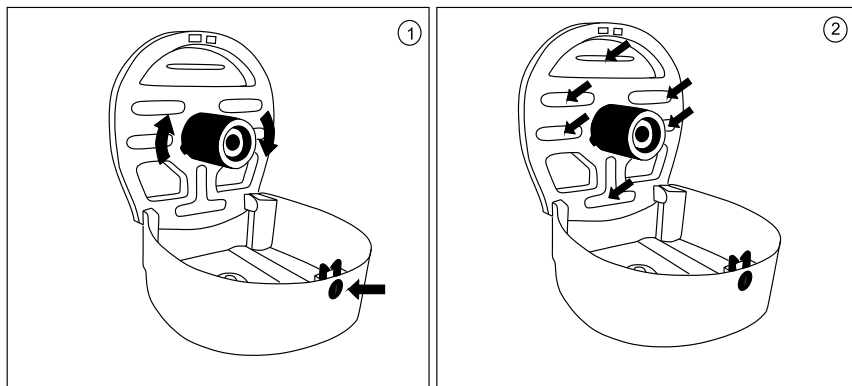


HP 9555J

CZ



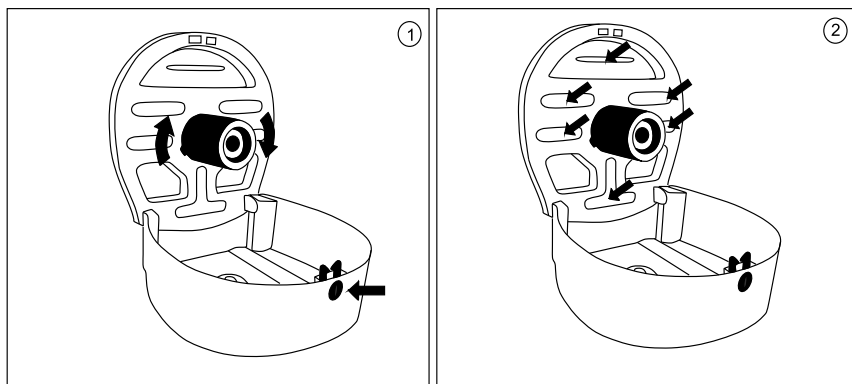
- 1- Otevírání zásobníku pomocí klíčku.  
Odstranění nástavce- ( při standardním vnitřním průměru papírového kotouče 6 cm).  
Nástavec pootočte a tahem k sobě vyjměte
- 2- Součástí balení jsou 4 šrouby s hmoždinkami + klíček k otevírání.  
Možnost uchycení zásobníku na vyznačených místech.

**ÚDRŽBA: ČIŠTĚNÍ POVRCHU JE DOVOLENO POUZE JEMNÝM HADŘÍKEM S MÝDLOVOU VODOU NEBO OCTOVÝM ROZTOKEM!!!  
BĚLÍCÍ, ČISTÍCÍ, DEZINFEKČNÍ PROSTŘEDKY, KUCHYŇSKÉ SOLI,.....JSOU PRO ČIŠTĚNÍ ZAKÁZANÉ!!!**

**VÝROBKY SE ŠEDÝM NÁSTRÍKEM NEJSOU VHODNÉ DO WELLNESS CENTER , KDE SE SRÁŽÍ VODA S PŘÍMĚSÍ CHLORU. CHLOR MŮŽE POVRCH PONIČIT!**

HP 9555J

CZ



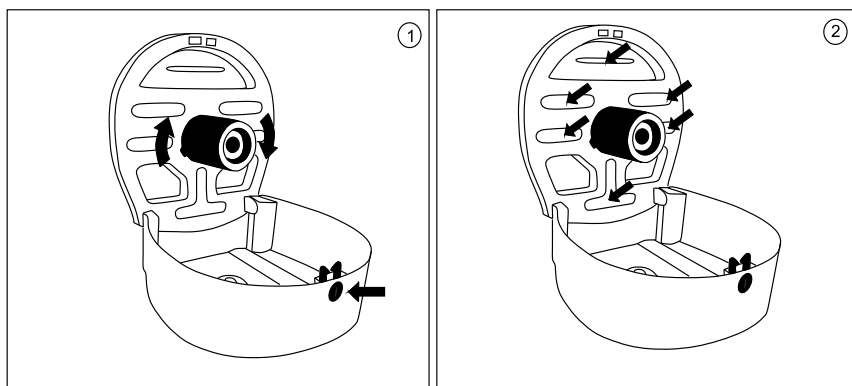
- 1- Otevírání zásobníku pomocí klíčku.  
Odstranění nástavce- ( při standardním vnitřním průměru papírového kotouče 6 cm).  
Nástavec pootočte a tahem k sobě vyjměte
- 2- Součástí balení jsou 4 šrouby s hmoždinkami + klíček k otevírání.  
Možnost uchycení zásobníku na vyznačených místech.

**ÚDRŽBA: ČIŠTĚNÍ POVRCHU JE DOVOLENO POUZE JEMNÝM HADŘÍKEM S MÝDLOVOU VODOU NEBO OCTOVÝM ROZTOKEM!!!  
BĚLÍCÍ, ČISTÍCÍ, DEZINFEKČNÍ PROSTŘEDKY, KUCHYŇSKÉ SOLI,.....JSOU PRO ČIŠTĚNÍ ZAKÁZANÉ!!!**

**VÝROBKY SE ŠEDÝM NÁSTRÍKEM NEJSOU VHODNÉ DO WELLNESS CENTER , KDE SE SRÁŽÍ VODA S PŘÍMĚSÍ CHLORU. CHLOR MŮŽE POVRCH PONIČIT!**

HP 9555J

CZ



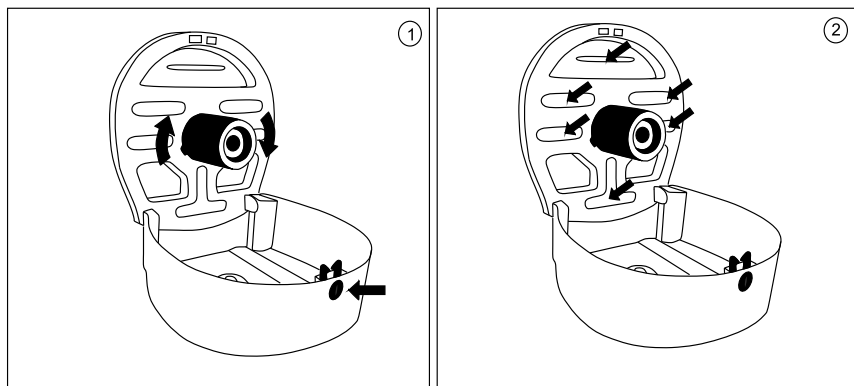
- 1- Otevírání zásobníku pomocí klíčku.  
Odstranění nástavce- ( při standardním vnitřním průměru papírového kotouče 6 cm).  
Nástavec pootočte a tahem k sobě vyjměte
- 2- Součástí balení jsou 4 šrouby s hmoždinkami + klíček k otevírání.  
Možnost uchycení zásobníku na vyznačených místech.

**ÚDRŽBA: ČIŠTĚNÍ POVRCHU JE DOVOLENO POUZE JEMNÝM HADŘÍKEM S MÝDLOVOU VODOU NEBO OCTOVÝM ROZTOKEM!!!  
BĚLÍCÍ, ČISTÍCÍ, DEZINFEKČNÍ PROSTŘEDKY, KUCHYŇSKÉ SOLI,.....JSOU PRO ČIŠTĚNÍ ZAKÁZANÉ!!!**

**VÝROBKY SE ŠEDÝM NÁSTRÍKEM NEJSOU VHODNÉ DO WELLNESS CENTER , KDE SE SRÁŽÍ VODA S PŘÍMĚSÍ CHLORU. CHLOR MŮŽE POVRCH PONIČIT!**

HP 9555J

SK



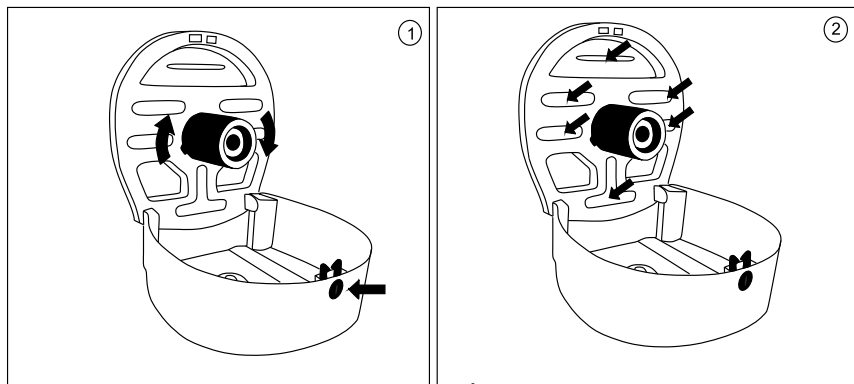
- 1- Otváranie zásobníka s pomocou kľúča.  
Odstránenie nástavca - (pri štandardnom vnútornom priemere papierového kotúča 6 cm). Nástavec pootočte a ťahom k sebe vytiahnite.
- 2- Súčasťou balenia sú 4 skrutky s hmoždinkami + kľúč na otváranie.  
Možnosť prichytenia zásobníka na vyznačených miestach.

**ÚDRŽBA: ČISTENIE POVRCHU JE DOVOLENÉ LEN JEMNOU HANDRIČKOU S MYDLOVOU VODOU ALEBO OCTOVÝM ROZTOKOM !!!  
BIELIACICH, ČISTIACICH, DEZINFEKČNÝCH PROSTRIEDKOV, KUCHYNSKEJ SOLI,.....SÚ PRE ČISTENIE ZAKÁZANÉ!!!**

**VÝROBKY SO ŠEDÝM NÁSTREKOM NIE SÚ VHODNÉ DO WELLNESS CENTER, KDE SA ZRAZÍ VODA S PRÍMESOU CHLÓRU. CHLOR POVRCH MÔŽE PONIČIŤ!**

HP 9555J

SK



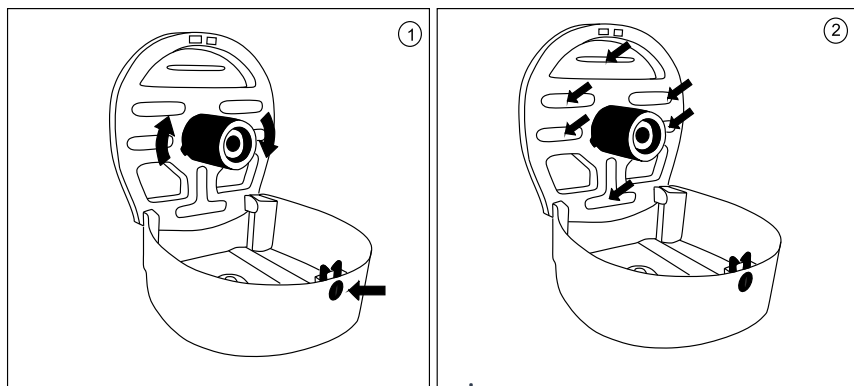
- 1- Otváranie zásobníka s pomocou kľúča.  
Odstránenie nástavca - (pri štandardnom vnútornom priemere papierového kotúča 6 cm). Nástavec pootočte a ťahom k sebe vytiahnite.
- 2- Súčasťou balenia sú 4 skrutky s hmoždinkami + kľúč na otváranie.  
Možnosť prichytenia zásobníka na vyznačených miestach.

**ÚDRŽBA: ČISTENIE POVRCHU JE DOVOLENÉ LEN JEMNOU HANDRIČKOU S MYDLOVOU VODOU ALEBO OCTOVÝM ROZTOKOM !!!  
BIELIACICH, ČISTIACICH, DEZINFEKČNÝCH PROSTRIEDKOV, KUCHYNSKEJ SOLI,.....SÚ PRE ČISTENIE ZAKÁZANÉ!!!**

**VÝROBKY SO ŠEDÝM NÁSTREKOM NIE SÚ VHODNÉ DO WELLNESS CENTER, KDE SA ZRAZÍ VODA S PRÍMESOU CHLÓRU. CHLOR POVRCH MÔŽE PONIČIŤ!**

HP 9555J

SK



- 1- Otváranie zásobníka s pomocou kľúča.  
Odstránenie nástavca - (pri štandardnom vnútornom priemere papierového kotúča 6 cm). Nástavec pootočte a ťahom k sebe vytiahnite.
- 2- Súčasťou balenia sú 4 skrutky s hmoždinkami + kľúč na otváranie.  
Možnosť prichytenia zásobníka na vyznačených miestach.

**ÚDRŽBA: ČISTENIE POVRCHU JE DOVOLENÉ LEN JEMNOU HANDRIČKOU S MYDLOVOU VODOU ALEBO OCTOVÝM ROZTOKOM !!!  
BIELIACICH, ČISTIACICH, DEZINFEKČNÝCH PROSTRIEDKOV, KUCHYNSKEJ SOLI,.....SÚ PRE ČISTENIE ZAKÁZANÉ!!!**

**VÝROBKY SO ŠEDÝM NÁSTREKOM NIE SÚ VHODNÉ DO WELLNESS CENTER, KDE SA ZRAZÍ VODA S PRÍMESOU CHLÓRU. CHLOR POVRCH MÔŽE PONIČIŤ!**