

**SIMPLEHUMAN Bezdotykový dávkovač mýdlové pěny/ Bezdotykový dávkovač mydlovej peny/
Bezdotykový dozownik mydła/ dozator de săpun fără contact/ érintésmentes szappanadagoló
ST1062/ST1063/ST1064**

1. Zmáčkněte oranžové tlačítko pro uvolnění nádoby s náplní.

Stlačte oranžové tlačidlo na uvoľnenie nádoby s náplňou.

Nacišnij pomarańczowy przycisk, aby zwolnić pojemnik do napełniania.

Apăsăți butonul portocaliu pentru a elibera recipientul de umplere.

Nyomja meg a narancssárga gombot a töltőtartály kioldásához.



2. Vložte novou nádobku s náplní tak, aby zacvakla.

Vložte novú nádobku s náplňou tak, aby zacvakla.

Włóż nowy pojemnik do napełniania, aż kliknie.

Introduceți noul recipient de umplere până când se aude un clic.

Helyezze be az új töltőtartályt kattanásig.



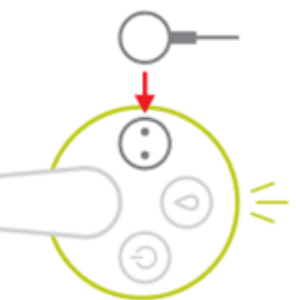
3. Zapněte – první vydání mýdla se nejspíš uskuteční až po 7. signálu pro senzor.

Zapnite – prvé vydanie mydla sa možno uskutoční až po 7. signále pre senzor.

Włącz - pierwsze dozowanie mydła może nastąpić po 7 sygnałach do czujnika.

Pornire - prima distribuire de săpun poate avea loc după al 7-lea semnal pentru senzor.

Bekapcsolás - az első szappanadagolás az érzékelő 7. jele után történhet.



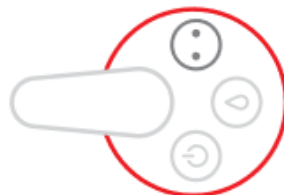
Slabá baterie

Slabá batéria

Niski poziom baterii

Baterie descarcata

Alacsony akkumulátor



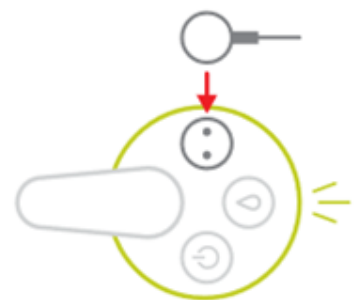
Nabijte/Dobijte

Nabite/Dobite

Ładowanie / ładowanie

În Încărcare / Reîncărcare

Töltés / Újratöltés



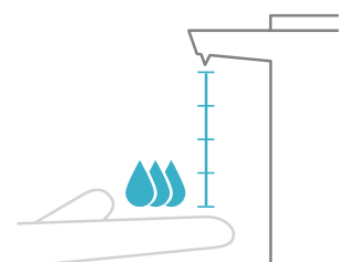
Různá množství vydaného mýdla

Rôzne množstvo vydaného mydla

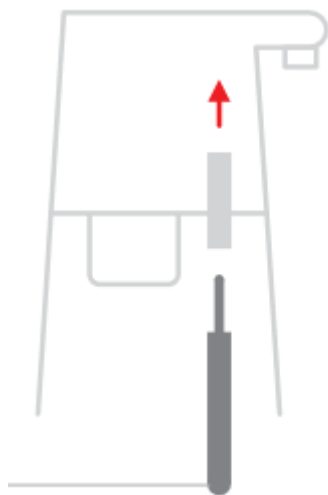
Dozowane różne ilości mydła

Diferite cantități de săpun distribuite

Különböző mennyiségű szappant adagoltak



Řešení možných vzniklých problémů/ Riešenie možných vzniknutých problémov/ Rozwiązywanie ewentualnych problemów/ Rezolvarea eventualelor probleme/ Lehetséges problémák megoldása



Vydává málo mýdla nebo nevydává žádné mýdlo – vložte uvolňovací plastovou tyčinku do otvoru uvnitř dávkovače.

Vydáva málo mydla alebo nevydáva žiadne mydlo – vložte uvoľňovaciu plastovú tyčinku do otvoru vo vnútri dávkovača.

Dozuje mało mydła lub nie dozuje go wcale - włóż pasek zwalniający do otworu w dozowniku.

Distribuie puțin sau deloc săpun - introduceți bara de eliberare în orificiul din interiorul dozatorului.

Kevés szappant adagol, vagy egyáltalán nem adagol – helyezze be a kioldó rudat az adagoló belsejében lévő lyukba.

Uvolňovací plastová tyčinka

Uvoľňovacia plastová tyčinka

Zwolnij plastikowy kij

Eliberați batonul de plastic

Oldja ki a műanyag rudat



Vydává mýdlo samo od sebe – dávkovač vypněte a otřete okénko senzoru, abyste odstranili nečistoty.

Vydáva mydlo samo od seba – dávkovač vypnite a utrite okienko senzora, aby ste odstránili nečistoty.

Samo dozuje mydło - wyłącz dozownik i przetrzyj okienko czujnika, aby usunąć zabrudzenia.

Ea distribuie săpun de la sine - opriți dozatorul și ștergeți fereastra senzorului pentru a îndepărta murdăria.

Önmagában adagolja a szappant – kapcsolja ki az adagolót, és törölje le az érzékelő ablakát, hogy eltávolítsa a szennyeződésekét.

**Výhradní dovozce značky SIMPLEHUMAN pro ČR a SR
Nikaro s.r.o., Průhonická 127, 251 01 Čestlice, Praha-východ
INFOLINKA: +420 773 111 269, podpora@nikaro.cz**