

## Návod na použití pro bezdotykový dávkovač Simplehuman, dobíjecí (266 ml)

### UPOZORNĚNÍ

Před použitím výrobku si pečlivě přečtěte návod. Dávkovač mýdla umístěte na rovnou plochu. Neumísťujte dávkovač na zrcadlový povrch. Výrobek je určen pouze pro použití uvnitř budov. Nevystavujte jej přímým slunečním paprskům, může dojít ke zničení infračerveného senzoru.


Doporučujeme používat tekutá mýdla značky Simplehuman.

Do dávkovače používejte pouze tekuté mýdlo, které je jemné, nesmí obsahovat částičky či nečistoty. Je možné používat tekuté dezinfekční gely.

Nedoporučujeme velmi hustá (krémová/gelová) mýdla, která mohou dávkovač poškodit. Pokud vyprázdníte dávkovač až do dna, po opětovném naplnění zásobníku je třeba ruku přiložit pod senzor několikrát.



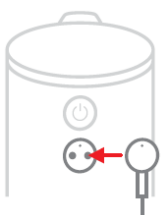
### POUŽITÍ



Dávkovač mýdla vybalte z krabice a umístěte jej na rovnou plochu. Zapněte pomocí tlačítka na zadní straně dávkovače. Na přední straně se krátce rozsvítí zelená LED dioda.



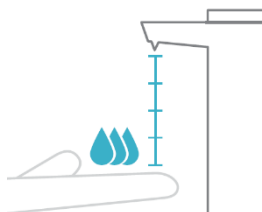
Pokud se rozsvítí červená LED dioda, je nutné dávkovač nabít.



Připojte magnetický konektor k dávkovači a druhý konec kabelu vložte do USB nabíječky nebo Powerbanky. Při nabíjení přerušovaně bliká modrá dioda. Po ukončení nabíjecího cyklu modrá dioda nepřerušovaně svítí. Po nabití dávkovače můžete konektor odpojit.



Přiložte ruku 0-7 cm pod senzor dávkovače, který začne čerpat mýdlo. Pokud používáte dávkovač poprvé, přiložte ruku pod senzor několikrát, aby se mýdlo nadávkovalo.



Pro menší množství mýdla přiložte ruku blíže k senzoru pohybu.

Chcete-li mýdla více, stačí přiložit ruku dále pod senzor.

## ŘEŠENÍ PROBLÉMŮ

### ***Nevydává mýdlo, i když je nabitý. Nezapne se. Nenabíjí se.***

Dávkovač je nutno resetovat:

1. Zmáčkněte a držte zapínací tlačítko po dobu 5 sekund.
2. Otřete senzor. Doporučujeme k tomu použít hadřík z mikrovlákna a čisticí alkohol (z drogerie).
3. Zmáčkněte zapínací tlačítko (držte pouze 1 sekundu), aby se dávkovač zapnul.
4. Zcela zakryjte snímací plochu senzoru a zmáčkněte zapínací tlačítko 3x rychle za sebou (do 2 sekund). Toto způsobí, že dávkovač bude bez přestání pracovat, dokud neodkryjete snímací plochu senzoru.

### ***Nevydává mýdlo a motor je slyšet.***

Bezdotykový dávkovač může být ucpaný.

Zcela zakryjte snímací plochu senzoru a zmáčkněte zapínací tlačítko 3x rychle za sebou (do 2 sekund). Toto způsobí, že dávkovač bude bez přestání pracovat, dokud neodkryjete snímací plochu senzoru.

### ***Jak dlouho trvá nabítí?***

2-4 hodiny nebo dokud se modré světlo trvale nerozsvítí.

### ***Co znamená červené a modré světlo?***

Blikající červené světlo signalizuje, že baterie je téměř vybitá a je třeba ji dobít. Blikající modré světlo znamená, že se baterie nabíjí. Trvale svítící modré světlo označuje, že baterie je již zcela nabitá.

### ***Dávkovač kape.***

1. Ujistěte se, že ruku neoddalujete od dávkovače ještě před vydáním mýdla.
2. Řidší mýdla mohou způsobit kapání.

### ***Dávkovač vydává mýdlo sám od sebe***

Senzor je nejspíš zakrytý nebo příliš blízko nějakému předmětu.

1. Očistěte senzor pomocí hadříku z mikrovlákna a čisticího alkoholu.
2. Přemístěte dávkovač na jiné místo nebo dál od předmětů, které jsou v blízkosti dávkovače. Zkontrolujte také, jestli pod senzorem není velmi lesklý nebo zrcadlový povrch.

Možná bude potřeba dávkovač resetovat.

1. Zmáčkněte a držte zapínací tlačítko po dobu 5 sekund.
2. Zmáčkněte zapínací tlačítko (držte pouze 1 sekundu), aby se dávkovač zapnul

Výhradní dovozce značky SIMPLEHUMAN pro ČR a SR

NIKARO, s.r.o., Průhonická 127, 251 01 Čestlice, Praha-východ, [www.dokose.cz](http://www.dokose.cz)

INFOLINKA: +420 773 111 269, [prodej@nikaro.cz](mailto:prodej@nikaro.cz)