

Keramický pisoár s radarovým splachovačem SLP 19RS



SANELA
we make water cool®

Technický list



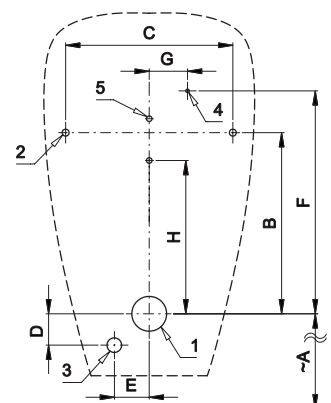
SLP 19 - GOLEM

Vlastnosti



- obsahuje Bluetooth ovládání (aplikace Sanela control ke stažení)
- úsporné splachování jedním litrem vody
- jednoduchá montáž podle šablony
- celý splachovací systém je umístěn za pisoárem
- reaguje pouze na použití pisoáru (vyhodnocuje změny, ke kterým dochází uvnitř pisoáru při průtoku kapaliny)
- doba splachování je nastavitelná od 0,5 do 15,5 sekundy
- nastavení parametrů a komunikace s elektronikou pomocí aplikace Sanela control (Bluetooth) nebo dálkového ovladače SLD 04 bez nutnosti demontáže pisoáru (akustická indikace nastavování)
- samočinné spláchnutí po 6 hodinách od posledního sepnutí ventilu
- hlídání stavu baterie (u variant s indexem B)
- možnost regulace průtoku vody rohovým ventilem
- po spláchnutí provede splachovač krátké doplnění vody do sifonu

Stavební připravenost



- 1 - odpadní potrubí Ø 50 mm
- 2 - otvory pro úchyty
- 3 - přívod vody
- 4 - přívod napájení 24 V DC nebo 230 V AC
- 5 - otvory pro hmoždinky

SLP 19

Rozměry (mm)	A	B	C	D	E	F	G	H
SLP 19 - GOLEM	400	260	240	45	50	320	55	220

* pro výšku přední hrany pisoáru 650 mm nad zemí

Technická specifikace

Napájecí napětí

- SLP 19RS 24 V DC
- SLP 19RZ 230 V AC/50 Hz
- SLP 19RB 6 V

Příkon

- při napájení 24 V DC 8 W
- při napájení 6 V 3 W

Doporučený pracovní tlak

- 0,1 - 0,6 MPa

Průtok

- 18 l/min (inf. údaj)

Vstup vody

Výstup vody

- vnější závit G 1/2"
- vtoková armatura s těsněním




SLA 11




SLA 11A



SLA 11B



SLA 11C



SLA 26

Specifikace dodávky

- SLP 19RS - obj. č. 11195 keramický pisoár s radarovým splachovačem včetně modulu Bluetooth na montážní liště,
- SLP 19RZ - obj. č. 01195 elektromagnetický ventil, propojovací hadice, rohový ventil s filtrem a zpětnou klapkou,
- SLP 19RB - obj. č. 11197 vtoková armatura s těsněním, sifon, úchyťová sada, montážní šablona, napájecí zdroj (SLP 19RZ), 4 ks AA alkalických baterií 1,5 V, 2700 mAh s pouzdrem (SLP 19RB)

Doporučené příslušenství

SLZ 01Y	- obj. č. 05012	napájecí zdroj 24 V DC pro max. 5 ks splachovačů
SLZ 01Z	- obj. č. 05011	napájecí zdroj 24 V DC pro max. 9 ks splachovačů
SLZ 04Y	- obj. č. 05042	napájecí zdroj 24 V DC na DIN lištu, pro max. 5 ks splachovačů
SLZ 04Z	- obj. č. 05041	napájecí zdroj 24 V DC na DIN lištu, pro max. 9 ks splachovačů
SLZ 04X	- obj. č. 10049	napájecí zdroj 24 V DC na DIN lištu, pro max. 15 ks splachovačů
SLZ 06	- obj. č. 05060	napájecí zdroj 24 V DC pro max. 1 ks splachovače
SLD 04	- obj. č. 07040	dálkové ovládání pro nastavení parametrů
SLA 11	- obj. č. 06110	vonné sítko do pisoárů - oranžové, vůně mango
SLA 11A	- obj. č. 06111	vonné sítko do pisoárů - červené, vůně kiwi grep
SLA 11B	- obj. č. 06112	vonné sítko do pisoárů - transparentní, vůně zimolez
SLA 11C	- obj. č. 06113	vonné sítko do pisoárů - modré, vůně květ bavlny
SLA 26	- obj. č. 06260	neruzové sítko do pisoárů Golem
SLR 09	- obj. č. 08090	montážní rám pro keramické pisoáry se splachovačem v pisoáru nebo pro keramická umyvadla
SLA 36	- obj. č. 06360	sada 4 ks alkalických baterií AA, 1,5 V, 2700 mAh (u variant s indexem B)
APLIKACE SANELA CONTROL		ke stažení na App Store a Obchod Play