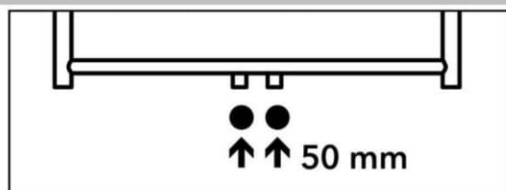


THERMAL TREND KH bílý



na střed

VODA

měď Ø15

alupex Ø16

TERMSADAUNI31
(sada obsahuje sv. šroubení)

TERMSADAUNI32
(sada obsahuje sv. šroubení)

VODA + ELEKTRIKA

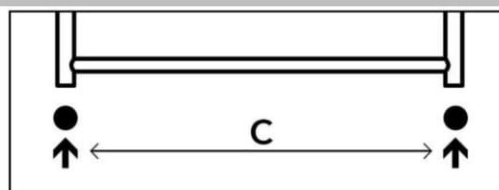
měď Ø15

alupex Ø16

TERMSADAUNI31
(sada obsahuje sv. šroubení)

TERMSADAUNI32
(sada obsahuje sv. šroubení)

+
PMH-ET2-W-XXXW* +
PMH-ET2-W-XXXW*



na rozteč

VODA

měď Ø15

alupex Ø16

VISIONRW
+
M15B4002

VISIONRW
+
M16B2002

VODA + ELEKTRIKA

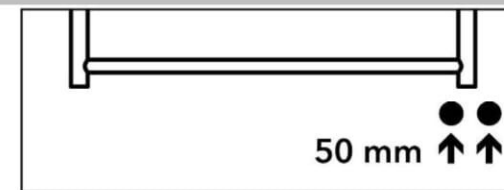
měď Ø15

alupex Ø16

INTERRW
+
M15B4002

INTERRW
+
M16B2002

+
PMH-ET2-W-XXXW* +
PMH-ET2-W-XXXW*



na jednu stranu

VODA

měď Ø15

alupex Ø16

UNIKORWEK
+
ZZM1502

UNIKORWEK
+
ZZM1602

VODA + ELEKTRIKA

měď Ø15

alupex Ø16

UNIKORWEK
+
ZZM1502

UNIKORWEK
+
ZZM1602

+
PMH-ET2-W-XXXW* +
PMH-ET2-W-XXXW*

*KH450970S, KH4501320S – 300W

*KH6001320S, KH6001690S – 600W

Pozn.: ventil pravý bílý+ sv. šroubení chrom + el. tyč bílá