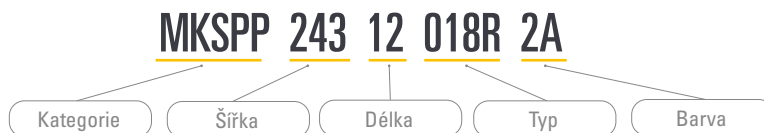


MŘÍŽKY PRO PODLAHOVÉ KONVEKTORY

Příklad objednacího kódu:



šířka konvektoru = šířka mřížky / délka konvektoru = délka mřížky

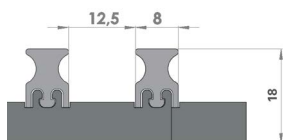
Název	AL - hliník						dřevo	
	rolovací		segment				rolovací	
	hustá	řídka	hustá-nízká	hustá (T60)	hustá-vysoká	řídka-vysoká	hustá	řídka
Kategorie	MKS PP	MKS PP	MKS SP	MKS SP	MKS SP	MKS SP	MKS PP	MKS PP
Typ	018H	018R	013H	016H	017H	017R	018H	018R
Barva	2A - stříbro 2B - světlý bronz 2C - tmavý bronz 4X - RAL *						3A - dub 3B - buk 3C - javor	

Konvektor	šířka [mm]	délka [mm]	PODLAHOVÉ KONVEKTORY BEZ VENTILÁTORU								
P80	243	09 = 900 mm 10 = 1000 mm 12 = 1250 mm 15 = 1500 mm 17 = 1750 mm 20 = 2000 mm 22 = 2250 mm 25 = 2500 mm 27 = 2750 mm 30 = 3000 mm		✓				✓		✓	
P	243				✓				✓		✓
PT80	303				✓				✓		✓
PT105	303				✓				✓		✓
PT	303				✓				✓		✓
PT4	303				✓				✓		✓
PT180	303				✓				✓		✓
PB 90 / PB 90 E	200				✓				✓		✓
PB 110 / PB 110 E	200				✓				✓		✓
PB 140 / PB 140 E	200				✓				✓		✓
PM 90 / PM 90 E	260				✓				✓		✓
PM 110 / PM 110 E	260				✓				✓		✓
PM 140 / PM 140 E	260				✓				✓		✓
PW 90 / PW 90 E	340				✓				✓		✓
PW 110 / PW 110 E	340				✓				✓		✓
PW 140 / PW 140 E	340				✓				✓		✓
PMW 90 / PMW 90 E	420				✓				✓		✓
PMW 110 / PMW 110 E	420				✓				✓		✓
PMW125	420				✓				✓		✓
PMW 140 / PMW 140 E	420				✓				✓		✓
PMW205	420				✓				✓		✓
PO4	303				✓				✓		✓
PODLAHOVÉ KONVEKTORY S VENTILÁTOREM											
TE	303				✓				✓		
KT0	109					✓					
T50	161					✓					
KT1	164				✓				✓		✓
T60	243					✓					
T80	243		✓				✓		✓		
KT3 105	243		✓				✓		✓		
KT3	243		✓				✓		✓		
KT110	303			✓				✓		✓	
KT	303			✓				✓		✓	
MT	303			✓				✓		✓	
T085	243		✓				✓				
MO	303			✓				✓			
HCA	200			✓				✓		✓	
HC mokré pr.	243		✓				✓				
HC suché pr.	243		✓				✓		✓		
HC 4P	303			✓				✓		✓	
HCM	340			✓						✓	
HCM 4P	340			✓						✓	
HCM air	356			✓						✓	
HCM 4P air	356			✓						✓	
HCX	340			✓						✓	
HCX 4P	340			✓						✓	

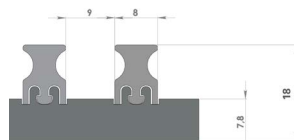
* barvy RAL za příplatek, pouze pro rolovací mřížky

PROFILY MŘÍŽEK

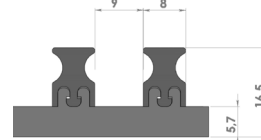
AL - SEGMENT - ŘÍDKÁ - VYSOKÁ



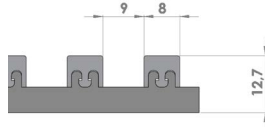
AL - SEGMENT - HUSTÁ - VYSOKÁ



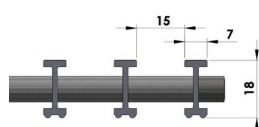
AL - SEGMENT - HUSTÁ - T60



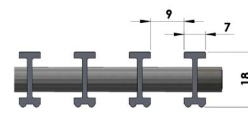
AL - SEGMENT - HUSTÁ - NÍZKÁ



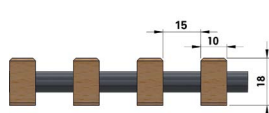
AL - ROLOVACÍ - ŘÍDKÁ



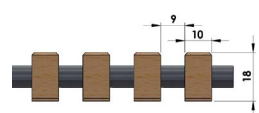
AL - ROLOVACÍ - HUSTÁ



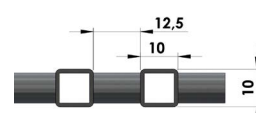
DŘEVO - ROLOVACÍ - ŘÍDKÁ



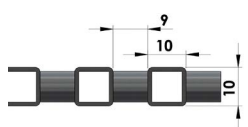
DŘEVO - ROLOVACÍ - HUSTÁ



NEREZ - ROLOVACÍ - ŘÍDKÁ*



NEREZ - ROLOVACÍ - HUSTÁ*



* mříž nutno objednat s konvektorem z důvodu úpravy konstrukce konvektoru

V případě mokrého prostředí prosíme uvést do objednávky.

Standardně se dodávají mřížky příčné. V případě zájmu o PODÉLNOU MŘÍŽ kontaktujte svého obchodního zástupce.

MATERIÁLY A BARVY MŘÍŽEK

dřevo




dub

javor

buk

barvy RAL za příplatek, pouze pro rolovací mřížky

hliník (AL)



tmavý bronz

světlý bronz

stříbro

NEREZ



nerezová ocel

PÁTEŘE SEGMENTOVÝCH MŘÍŽEK

mříž: tmavý bronz



páteř: tmavá

mříž: světlý bronz



páteř: světlá

mříž: stříbro



páteř: světlá



Standardní dodávka podlahového konvektoru obsahuje samotný konvektor, standardní lištu a kotvící příslušenství. Mřížky a okrasnou krycí lištu je potřeba objednat zvlášť.

LIŠTY PRO PODLAHOVÉ KONVEKTORY

Příklad objednacího kódu:

LKUF 243 12 2A

Kategorie

Šířka*

Délka*


Barva

Standardní lišta (hliník-AL) profil - "J"
Kategorie: **LKUJ**



příklad s dřevěnou mříží

Okrasná lišta krycí (hliník-AL) profil - "F"
Kategorie: **LKUF**



příklad s hliníkovou mříží

Barva:

2A = stříbro

2B = světlý bronz

2C = tmavý bronz

4X = RAL (za příplatek)

* šířka konvektoru = šířka lišty / délka konvektoru = délka lišty

(barevné odstíny na fotografiích jsou pouze ilustrační)