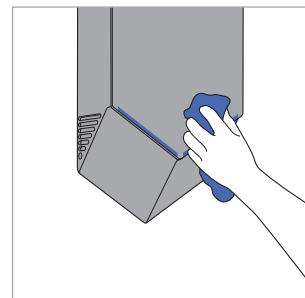


Návod na čištění

Aby osoušeč rukou Dyson Airblade V fungoval vždy maximálně efektivně, je potřeba ho pravidelně očistit a zkontrolovat, zda neobsahuje nečistoty.

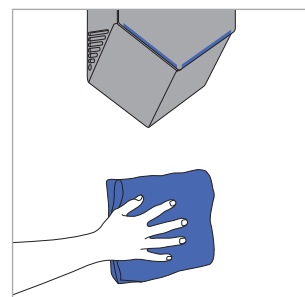
Očistěte přístroj a zkontrolujte, zda neobsahuje nečistoty.

Přetřete všechny povrchy včetně všech přívodů vzduchu na boční straně zařízení za použití neagresivního čistícího prostředku a zjistěte, zda neobsahují nečistoty, prach a špínu.



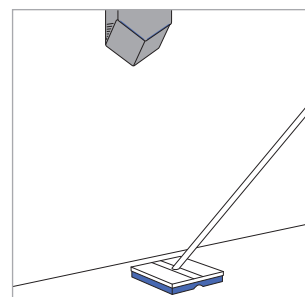
Očistěte povrchy kolem přístroje

Očistěte zeď a prostory kolem přístroje.



Očistěte podlahu

Očistěte podlahu kolem přístroje.



Důležitá informace.

Nepoužívejte čistící zařízení využívající vysoký tlak na očištění přístroje. Všechny čistící prostředky se mají používat pouze v souladu s návodem od výrobce (včetně návodu na jejich ředění a rozpouštění). Zbytky čistících prostředků musí být důkladně odstraněné po umytí.

Doporučuje se používat.

Tekutiny obsahující alkohol
Prostředky na základě kvartérnych amóniových sloučenin.
Roztoky chloridů
Neagresivní čistící prostředky

Zakazuje se používat

Čistící prostředky na základě roztoků/olejů
Pěnící přísady
Agresivní čistící prostředky