
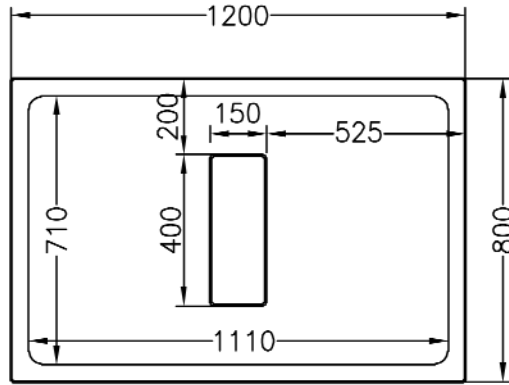


Description	: Zero surface
Tanım	: Sıfır zemin
Size / Ebat (cm)	: 120x80
Height / Yükseklik (cm)	: -
Weight / Ağırlık (kg)	: 19
Front Panel Weight (kg)	
Ön Panel Ağırlığı (kg)	: -
Side Panel Weight (kg)	
Yan Panel Ağırlığı (kg)	: -

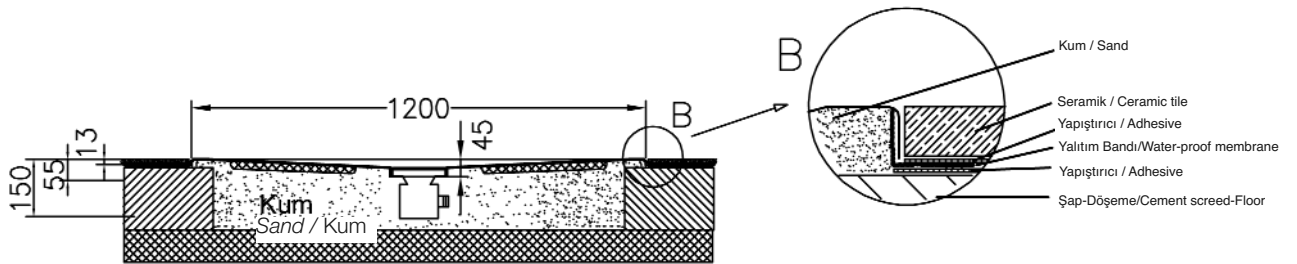


1



Plan

2

Section
Kesit**Points to notice:**

- For built-in installations, a low floor application of 15 cm is required for the installation for the siphone and the depth of the shower tray.
- As the water proof membrane should be placed below tiles, the assembly of the shower tray should be done at the same time with tiling.
- Leg set and panels are not used with zero surface shower trays.
- User Manual is delivered with the product.

Dikkat Edilecek Noktalar:

- Montaj uygulamasında duş teknesi derinliği için 15 cm.'lik düşük döşemeye ihtiyaç vardır.
- Sıfır zemin olması dolayısıyla, su sızdırmaz parçanın seramik altında olması gerekmektedir. Bu yüzden montajı seramik ile birlikte yapılmalıdır.
- Sıfır Zemin Duş Tekneleri'nde ayak ve panel uygulaması bulunmamaktadır.
- Garanti Belgesi ve Kullanım Kılavuzu ürün ile birlikte verilen poşet içerisinde.

