

Doporučené postupy čištění produktů Hansgrohe

Moderní sanitární a kuchyňské armatury, sprchy, doplňky, dřezy, umyvadla, vany a radiátory jsou dnes vyrobeny z velmi rozdílných materiálů, aby vyhověly požadavkům trhu ohledně designu a funkčnosti.

Pro předcházení škodám a reklamacím je nutné při jejich používání i při následném čištění brát v úvahu určitá kritéria.

Při péči o produkty společnosti Hansgrohe je třeba dbát na tyto zásady:

- Používat se smí jen ty čisticí prostředky, které jsou pro tuto oblast použití výslovně určeny.
- Čisticí prostředky obsahující kyselinu chlorovodíkovou či mravenčí, koncentrovaný louch sodný, chlorové bělicí látky nebo kyselinu octovou nesmějí být použity, protože by mohly způsobit nenapravitelné škody.
- Čistidla s obsahem kyseliny fosforečné jsou použitelná jen v omezené míře.
- Mísení různých čisticích prostředků je zásadně nepřijatelné.
- Abrasivně působící pomocné čisticí přípravky a pomůcky, jako jsou nevhodné prostředky na drhnutí, drsné houbičky nebo hadříky z mikrovlákna se rovněž nesmějí používat.
- Bezpečnostní pokyny od výrobce čisticího prostředku musí být bezpodmínečně dodržovány.
- Čištění je nutné provádět s předepsaným dávkováním a dobou působení, se zaměřením na specifikované předměty a v závislosti na potřebách.
- Tvorbě usazenin vodního kamene je třeba předcházet pravidelným čištěním.
- Při používání čisticích přípravků ve spreji se v žádném případě nesmí roztok nanášet na produkty Hansgrohe, ale na hadřík, kterým se pak čištění provádí, neboť může z čistidla vytvořená mlha proniknout do otvorů a štěrbin na armaturách a způsobit tam škody.
- Po čištění musí následovat opláchnutí dostatečným množstvím čisté vody, aby se dokonale odstranily usazené zbytky produktu (čistidla).
- Záchodové prkénko a víko nechte otevřené tak dlouho, dokud není ukončeno splachování nebo dokud se v záchodové míse nachází silné čisticí prostředky.
- Použití parních čisticích zařízení není dovoleno – vysoké teploty mohou produkty poškodit.

Čištění nábytku v koupelně

- Pro šetrné čištění nábytku v koupelně doporučujeme použít čistý, měkký, vlhký hadr. (nikoliv hadr s mikrovlákem!) Rozlité roztoky okamžitě odstraňte. Mimořádně odolné skvrny (tučné, kosmetika atd.) lze beze zbytku odstranit 1% roztokem mýdlové vody nebo jemného prostředku na nádobí. Následně plochy vyleštíte do sucha. Je nutné dbát na to, aby na okrajích a zadní straně nezůstávaly kapky vody. V zásadě platí, že na ošetřování lesklých ploch se nepoužívají abrasivní prostředky ani prostředky, obsahující alkohol.
- Lesklé plochy po odstranění ochranné fólie během 3 týdnů zcela ztvrdnou. Během této doby s nimi zacházejte velmi opatrně a nečistěte je ani neutírejte.

Čištění zrcadel

- Vypněte svítidlo.
- K odstranění skvrn (tuk, kosmetik atd.) se může použít kůže na mytí oken, vypraná v teplé vodě a dobře vyždímaná. Kapky ulpělé na okrajích se musí bezpodmínečně odstranit měkkým a suchým hadrem. Nepoužívejte čisticí prostředky na sklo nebo na okna, jakož i jiné chemikálie, neboť by tyto mohly poškodit stříbrnou vrstvu zrcadla a způsobit skvrny. Při neodborném zacházení se zrcadlem zaniká jakýkoli nárok na záruku a ručení.
- Povrchy otřete suchým příp. vlhkým hadrem.
- U toho je třeba dbát toho, aby do světla nemohla vniknout žádná kapalina.
- Zrcadlo orosené vodní parou by mělo být co nejrychleji vysušeno leštěním nebo cíleně větráním.
- Škody vzniklé neodborným zacházením nepodléhají naší záruce.

Důležitá upozornění

Také zbytky kosmetických přípravků, jako jsou např. tekutá mýdla, šampony, sprchové gely, barvy na vlasy, parfém, voda po holení nebo lak na nehty mohou způsobit poškození.

I zde platí: po použití zbytky pečlivě spláchnout vodou.

Právě tak nesmí být pod produkty uskladněny čisticí prostředky nebo chemikálie, např. ve skřínce pod umyvadlem. Výpary mohou v tomto případě produkty poškodit.

U již poškozených povrchů dochází působením čisticích prostředků k dalšímu prohlubování škod.



Díly s poškozenými povrchy se musí vyměnit, jinak vzniká nebezpečí úrazu.

Na škody vzniklé neodborným zacházením se nevztahují naše záruky.


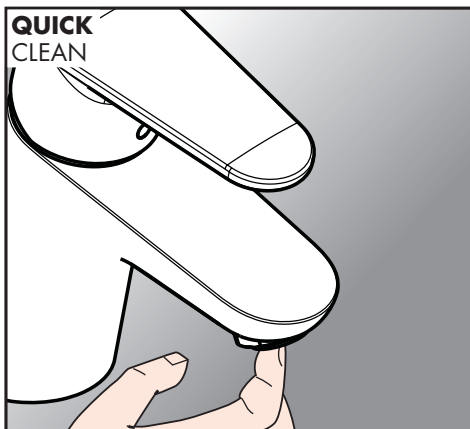
Záruka

Společnost Hansgrohe garantuje uživatelům, že tento produkt neobsahuje žádné výrobní chyby. Pokud by se ale přesto v období 5 let od data nákupu měli objevit nějaké vady, společnost Hansgrohe je bezplatně odstraní. Předpoklady a detaily k tomuto záručnímu plnění naleznete na internetu na stránce www.hansgrohe-int.com/guarantee. Pro uplatnění vašich práv plynoucích z této záruky se prosím obraťte na vašeho distribučního partnera. Tato záruka neomezuje práva ohledně spotřebního zboží příslušné místní legislativy.

QuickClean

S ruční čisticí funkcí QuickClean stačí jednoduché odstranění vodního kamene prsty z trysek kotouče tvarujícího proud vody.

Jednoduše čistě: Vapenné usazeniny můžete z nopků snadno odstranit otřením.



Doporučené postupy čistenia produktov Hansgrohe.

Moderné sanitárne a kuchynské armatúry, sprchy, doplnky, umývadlá, drezy, vane a vyhrievacie telesá sú dnes tieto vyrábané z veľmi rozličných materiálov, aby vyhoveli požiadavkám trhu pokiaľ ide o dizajn a funkčnosť.

Aby sa predchádzalo škodám a reklamáciám je nutné pri ich používaní i pri následnom čistení brať do úvahy určité kritéria.

Pri starostlivosti o produkty Hansgrohe je nutné dbať na tieto zásady:

- Používať je možné len tie čistiace prostriedky, ktoré sú pre túto oblasť použitia výslovne určené.
- Čistiace prostriedky obsahujúce kyselinu mravčiu, lúh sodný alebo kyselinu chlorovodíkovú, chlórové bieliace látky alebo kyselinu octovú sa nemôžu používať, pretože môžu spôsobiť nenapraviteľné škody.
- Čistidlá s obsahom kyseliny fosforečnej sú použiteľné len v obmedzenej miere.
- Miešanie rôznych čistiacich prostriedkov je zásadne neprípustné.
- Abrazívne pôsobiace čistiace prípravky a pomôcky, ako sú nevhodné prostriedky na drhnutie, drsné špongie alebo handričky z mikrovlákna sa taktiež nesmú používať.
- Bezpodmienečne musíte dodržiavať bezpečnostné pokyny od výrobcu čistiaceho prostriedku.
- Čistenie je nutné vykonávať s predpísaným dávkovaním a dobou pôsobenia, so zameraním na špecifikované predmety a v závislosti na potrebe.
- Tvorbe usadenín vodného kameňa je treba predchádzať pravidelným čistením.
- Pri čistiacich prípravkoch v spreji sa roztok nesmie v žiadnom prípade nanášať na produkty Hansgrohe, ale na handričku, ktorou sa potom vykoná čistenie, pretože z čistiaceho prípravku vytvorená hmla sa môže dostať do otvorov a štrbín produktov Hansgrohe a tam môže spôsobiť škody.
- Po čistení musí nasledovať opláchnutie dostatočným množstvom čistej vody, aby sa dokonale odstránili usadené zvyšky produktu (čistidla).
- Nechajte záchodové sedadlo a veko vyklopené nahor, kým prebieha proces umývania alebo sa v záchodovej mise nachádzajú silnejšie čistiace prostriedky.
- Použitie parných čistiacich zariadení nie je dovolené – vysoké teploty môžu produkty poškodiť.

Čistenie kúpeľňového nábytku

- Na šetrné čistenie kúpeľňového nábytku odporúčame čistú, mäkkú, vlhkú handričku (nie utierku z mikrovlákna!). Rozliate látky by okamžite odstráňte. Obzvlášť odolné škvŕny (masnota, kozmetika atď.) možno odstrániť bez zvyškov pomocou 1 % roztoku mydla alebo jemného čistiaceho prostriedku. Následne povrch utrite dosucha. Dbajte na to, aby na okrajoch a na zadnej strane neostali žiadne kvapky. Na ošetrovanie vysokolesklých povrchov by sa v zásade nemali používať žiadne prostriedky na drhnutie ani prípravky pozostávajúce z látok s obsahom alkoholu.
- Vysokolesklé povrchy úplne vytvrdnú do 3 týždňov po odstránení ochranného fólie. Počas tohto obdobia s nimi zaobchádzajte obzvlášť opatrne a nečistite ich, ani ich neutierajte.

Čistenie zrkadiel

- Vypnite svetidlo.
- Na odstránenie škvŕn (masnota, kozmetika atď.) použite kožu vypratú v teplej vode a dobre vyžmýkanú. Zvyšky kvapiek na okrajoch bezpodmienečne odstráňte mäkkou suchou handrou. Nepoužívajte žiadny čistiaci prostriedok na sklo a okná ako aj iné chemikálie, keďže by sa mohla poškodiť strieborná vrstva zrkadla a mohli spôsobiť hnedé škvŕny. Pri nesprávnom použití sa ruší každá záruka.
- Povrchy poutierajte suchou, príp. vlhkou handričkou.
- Pritom je potrebné dbať na to, aby do svetla nemohla vniknúť žiadna kvapalina.
- Zrkadlo zahmlené vodnou parou by sa malo čo najskôr zotrieť alebo vysušiť cieľovým vetraním.
- Škody vzniknuté neodborným zachádzaním nepodliehajú našej záruke.

Dôležité upozornenie

Aj zvyšky prostriedkov starostlivosti o telo, ako napríklad tekuté mydlá, šampóny, sprchové gély, farby na vlasy, parfumy, voda po holení a lak na nechty môžu spôsobiť škody.

Aj tu platí: Po použití zbytky dôkladne spláchnuť vodu.

Pod výrobkami taktiež nesmú byť uskladnené žiadne čistiace prostriedky ani chemikálie, napr. v spodnej skrinke pod umývadlom. Výpary môžu v opačnom prípade poškodiť výrobky.

Na už poškodených povrchoch dochádza pôsobením čistiacich prostriedkov k ďalšiemu prehľbovaniu škôd.



Diely s poškodenými povrchmi sa musia vymeniť, inak vzniká nebezpečenstvo úrazu.

Na škody vzniknuté neodborným zaobchádzaním sa nevzťahuje naša záruka.


Záruka

Spol. Hansgrohe spotrebiteľom zaručuje, že tento výrobok nemá žiadne výrobné chyby. Ak by sa napriek tomu v priebehu 5 rokov od dátumu zakúpenia vyskytol nejaký nedostatok, spol. Handgrohe ho bezplatne odstráni. Predpoklady a podrobnosti tejto záruky nájdete na adrese www.hansgrohe-int.com/guarantee. Na uplatnenie svojich práv vyplývajúcich z tejto záruky sa obráťte na vášho zmluvného partnera. Táto záruka sa netýka práv spotrebiteľov podľa príslušných zákonov danej krajiny.

QuickClean

Čistiaca funkcia QuickClean, stačí na jednoduché odstránenie vodného kameňa prstami z trysiek kotúča tvarujúceho prúd vody.

Jednoducho čistý: Vodný kameň sa dá zo štetín celkom ľahko odstrániť.



A

Hansgrohe Handelsges. mbH
N. Ö.-Süd Straße 2d/M18
2355 Wiener Neudorf
Telefon: +43 223 66 28 30
Telefax: +43 223 66 19 05
info@hansgrohe.at
www.hansgrohe.at

B**L**

Hansgrohe N.V.
Riverside Business Park
Internationalelaan 55 K
1070 Brussel (Anderlecht)
Tel: + 32 2 543 01 40
Fax: + 32 2 537 94 86
info@hansgrohe.be
www.hansgrohe.be

D

Hansgrohe Deutschland Vertriebs GmbH
Auestraße 5 - 9
77761 Schiltach
Telefon: +49 7836 51 0
Telefax: +49 7836 51 1175
info@hansgrohe.de
www.hansgrohe.de

AL**BG****MAK****RO**

Hansgrohe SE
Region Eastern Europe
Auestraße 5 - 9
77761 Schiltach/Schwarzwald
europe.southeast@hansgrohe.com

BiH**MNE****SI****SRB**

Hansgrohe d.o.o.
Horvatova 82
10000 Zagreb
Tel.: +385 1 5630 800
Fax.: +385 1 5630 899
www.hansgrohe.hr

DK

Hansgrohe
Jegstrupvej 6
8361 Hasselager
Telefon: +45 86 28 74 00
Telefax: +45 86 28 74 01
info@hansgrohe.dk
www.hansgrohe.dk

AR

Hansgrohe S.A.
Av. del Libertador 14.323
Martínez
B1640APB Buenos Aires
Teléfono: +54 11 4733 2400
Fax: +54 11 4733 2499
info@hansgrohe.com.ar
www.hansgrohe.com.ar

CH

Hansgrohe AG
Industriestraße 9
5432 Neuenhof
Telefon: +41 56 416 26 26
Telefax: +41 56 416 26 27
info@hansgrohe.ch
www.hansgrohe.ch

E

Hansgrohe S.A.U
Riera Can Pahissa 26
08750 Molins de Rei
Phone: +34 93 680 39 00
Fax: 34 93 680 39 09
info@hansgrohe.es
www.hansgrohe.es

AUS

Hansgrohe Pty Ltd
Level 1, 123 Camberwell Rd, East Hawthorn
3123 Victoria
Tel.: +61 3 9811 9971
Fax.: +61 3 9804 0042
info@hansgrohe.com.au
www.hansgrohe.com.au

CZ**SK**

Hansgrohe CS s.r.o.
Dornych 47
617 00 Brno
tel.: +420 511 120 550
fax: +420 511 120 599
info@hansgrohe.cz
www.hansgrohe.cz

EST

Hansgrohe Eesti esindaja Andrus Asavi
Karukella tee 2
76403 Alliku küla Saue vald, Harjumaa
Tel.: +37253329055
Fax.: +37256000055
www.hansgrohe.ee

F

Hansgrohe S.à.r.l.
Parc de Haute Technologie
27, rue Georges Besse
92160 Antony
Phone: +33 1 46 11 45 00
Fax: +33 3 88 04 21 61
www.hansgrohe.fr

I

Hansgrohe S.r.l.
S.S. 10 km, 24,4
14019 Vilanova d'Asti
Telefono: +39 0141 93 11 11
Telefax: +39 0141 94 65 94
info@hansgrohe.it
www.hansgrohe.it

LT

Santoza
Ulonu 5
LT-08240 Vilnius
Lithuania
Tel.: +37(0) 5 2043291
Fax: +37(0) 5 2043293
internet: www.hansgrohe.lt

FIN

Hansgrohe Suomi
Arabiankatu 12
00560 Helsinki
Puhelin: 020 7931340
Faksi: 020 7931349
www.hansgrohe.fi
info@hansgrohe.fi

IND

Hansgrohe India (pvt.) Ltd.
Office Nos.601-604, Sky Station, Viman Nagar
411 016 Pune, Maharashtra
Tel.: +91 20 6625 9511
Fax.: +91 20 6625 9599
info@hansgrohe.in
www.hansgrohe.in

LV

Hansgrohe Latvijas pārstāvniecība
SIA Aqua Studio
Raina iela 14
LV-3913 Iecava
Tel.: +371 2922 9029
Fax.: +371 6394 2251
internet: www.hansgrohe.lv

H

Hansgrohe Kft.
Forgách utca 11-13
1139 Budapest
Phone: +36 1 236 9090
Fax: +36 1 236 9098
info@hansgrohe.hu
www.hansgrohe.hu

J

Hansgrohe Japan K.K
6F Ono Bldg.
2-15-21 Takanawa, Minato-ku
108-0074 Tokyo Japan
Tel: +81 -(0)3-5424-1950
Fax: +81-(0)3-3449-9651
www.hansgrohe.co.jp

MEX

Hansgrohe S. De R.L. De C.V.
German Centre 0-2-02
Av. Sante Fe #170
Col. Lomas de Santa Fe
01210 México, D.F
T. +52 55 5261-4191
F. +52 55 5261-4199
info@hansgrohe.com.mx
www.hansgrohe.com.mx

HR

Hansgrohe d.o.o.
 Horvatova 82
 10000 Zagreb
 Tel.: +385 1 5630 800
 Fax.: +385 1 5630 899
 www.hansgrohe.hr

NL

Hansgrohe B.V.
 Naritaweg 126 - 130
 NL - 1043 CA Amsterdam
 Telephone: 020-6062400
 info@hansgrohe.nl
 www.hansgrohe.n

P

Hansgrohe S.A.U
 Riera Can Pahissa 26
 E-08750 Molins de Rei
 Phone: +34 93 680 39 00
 Fax: +34 93 680 39 09
 info@hansgrohe.pt
 www.hansgrohe.pt

PL

Hansgrohe Sp. z o.o.
 ul. Koszykowa 65
 00-667 Warszawa
 Phone: +48 22 259 14 00
 info@hansgrohe.pl
 www.hansgrohe.pl

PRC

汉斯格雅卫浴产品(上海)有限公司
 地址: 上海市松江工业区东部新区申港路2999号
 邮编: 201611
 电话: +86/(0)21/37 74 22 00
 传真: +86/(0)21/37 74 22 02

Hansgrohe Middle East & Africa Ltd
 14 Charalambou Mouskou
 Office 201
 2015 Strovolos, Nicosia, CYPRUS
 Phone: +357 22 441 370
 Fax: +357 22 441 374
 www.hansgrohe-mea.com
 nicosia@hansgrohe.com

KAS

Казахстан , г. Алматы, Бостандыкский район, ул.
 Наурызбай батыра,
 Микрорайон «КЕРЕМЕТ», дом 1, часть А3
 Tel.: +7 727 3150916
 Fax: +7 727 3150917
 www.hansgrohe.kz

RUS

Hansgrohe
 Семеновская пл., 1а, БЦ „Соколиная гора“, 21
 этаж
 107023 Москва
 Тел.: + 7 (495) 647-0735
 Факс: +7 (495) 647-0745
 info@hansgrohe.ru
 www.hansgrohe.ru

S

Hansgrohe AB
 Ridsögatan 10
 S-21377 Malmö
 Telefon: +46 40 51 91 50
 Telefax: +46 40 13 05 92
 info@hansgrohe.se
 www.hansgrohe.se

SGP

Hansgrohe Pte. Ltd.
 69 Mohamed Sultan Road
 239015 Singapore
 Phone: +65 6884 5060
 Fax: +65 6884 5070
 info@hansgrohe.com.sg
 www.hansgrohe.com.sg

XK

Hansgrohe SE
 Region Eastern Europe
 Austraße 5 - 9
 77761 Schiltach/Schwarzwald
 europe.southeast@hansgrohe.com

N

Hansgrohe Salgskontor
 Jegstrupvej 6
 DK-8361 Hasselager
 Phone: +47 32 79 54 00
 Fax: +47 32 79 54 01
 info@hansgrohe.no
 www.hansgrohe.no

UA

Hansgrohe
 Ukrainian office
 1 Vasilkovskaya St, 1, office 205
 03040 Kiev
 Tel./Fax: 0038 (044) 56 85 012
 info@hansgrohe.ua
 www.hansgrohe.ua

USA

Hansgrohe Inc.
 1490 Bluegrass Lakes Parkway
 Alpharetta, GA 30004
 Phone: +1 770 360 98 80
 Fax: +1 770 360 98 87
 info@hansgrohe-usa.com
 www.hansgrohe-usa.com

UK

Hansgrohe Limited
 Unit 2
 Edgehill Drive
 Tournament Fields
 Warwick
 CV34 6XQ
 Telephone +44 (0)1926 242300
 E-mail: CustomerServices@hansgrohe.co.uk
 www.hansgrohe.co.uk

ZA

Hansgrohe South Africe Pty Ltd
 P.O. Box 2912, 136 Walton Road, Carlswald
 Midrand
 1685 Halfway House
 Johannesburg
 Tel.: +27 (0) 11 468 1150
 Fax: +27 (0) 11 468 1152
 www.hansgrohe.co.za

hansgrohe

Hansgrohe · Austraße 5 - 9 · D-77761 Schiltach · Telefon +49 (0) 78 36/51-1282 · Telefax +49 (0) 7836/511440
 E-Mail: info@hansgrohe.com · Internet: www.hansgrohe.com · www.hansgrohe-int.com/technical-videos · Facebook: www.facebook.com/Hansgrohe
 Facebook: www.facebook.com/axor.design · Twitter: www.twitter.com/Hansgrohe_PR · YouTube: www.youtube.com/hansgrohe