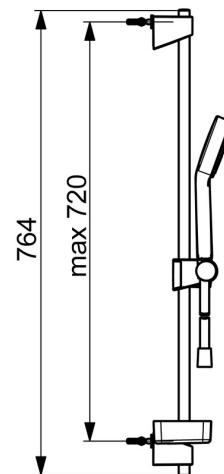
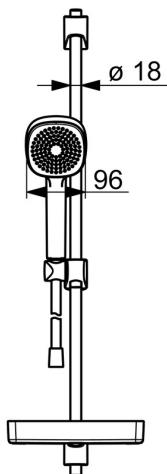
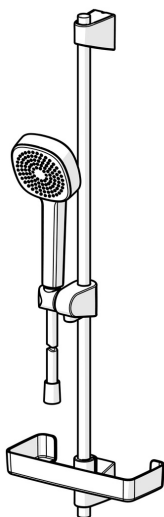


EAN: 4057304011078
static.hansa.com/44770111



- Řešení pro sprchy
- Montáž na zeď
- Chrom

- Ruční sprcha, Sprchová tyč, Sprchová tyč s nastavitelnou roztečí úchytů, Mýdelník, Sprchová hadice (1750 mm), Technologie proti usazeninám (snadno se čistí)
- Relaxační - Jemný proud vody, příjemný pro celé tělo
- 1 proud



Technické údaje

Vlastnosti průtoku

| | |
|--|-------------------|
| Průtokové množství při 3 bar | 18.0 l/min |
| Průtokové množství při 3 bar (s regulátorem průtoku) | 15.0 l/min |

Technické vlastnosti

| | |
|-------------------|-------------------|
| Zdroj teplé vody | max. +65°C |
| Pracovní tlak | 0.5-5 bar |
| Velikost přípojky | G1/2 |
| Délka/výška | 720 mm |

Předpisy

| | |
|----------|-------------------------|
| Norma EN | EN 1112, EN 1113 |
|----------|-------------------------|

Schválení a Prohlášení

| | |
|--------------------|------------------|
| Prohlášení o shodě | DoC |
| EPD | S-P-06395 |

Udržitelnost

| | |
|-------------------------------|----------------|
| EPD module A1 (kg CO2 eq.) | 4,97 |
| EPD module A2 (kg CO2 eq.) | 0,24 |
| EPD module A3 (kg CO2 eq.) | 0,57 |
| EPD module A1-A3 (kg CO2 eq.) | 5,80 |
| EPD module A4 (kg CO2 eq.) | 0,25 |
| EPD module B7 (kg CO2 eq.) | 2637,50 |
| EPD module C2 (kg CO2 eq.) | 0,01 |
| EPD module C3 (kg CO2 eq.) | 0,00 |
| EPD module C4 (kg CO2 eq.) | 1,55 |
| EPD module D (kg CO2 eq.) | -0,64 |

