

## PŘÍRUČKA UŽIVATELE



Přečtete si prosím pečlivě tuto příručku uživatele před uvedením přístroje do provozu a vždy ji mějte po ruce, abyste do ní později mohli nahlédnout.

TYP : MODEM Wi-Fi

# OBSAH

---

Děkujeme, že používáte aplikaci LG Smart ThinQ.  
Pokud si přečtete tento návod pro uživatele, můžete lépe a déle používat tento produkt.

## 3 PŘED POUŽÍVÁNÍM

---

- 3 Uživatelské prostředí

## 4 INSTALACE

---

- 4 Instalace aplikace LG Smart ThinQ
- 4 Vytvořit účet
- 7 Připojení Wi-Fi
- 11 Zjistit ID uživatele
- 12 Resetovat heslo

## 13 ODSTRAŇOVÁNÍ ZÁVAD

---

- 13 Před vyvoláním služby

## 14 DATOVÝ PRŮVODCE

---

# PŘED POUŽÍVÁNÍM

---

## Uživatelské prostředí

- Některé funkce této aplikace mohou být omezeny podle typu chytrého telefonu.
- Android 4.1.2 nebo vyšší verze se doporučují jako uživatelské prostředí pro tuto aplikaci.
- Uživatelské prostředí pro tuto aplikaci lze změnit kvůli zlepšení použitelnosti, návrhu a obsahu.
- Tato aplikace nemusí fungovat na tabletu.
- Router by měl být instalován v blízkosti klimatizačního zařízení (pokud je ve velké vzdálenosti, komunikace nebude stabilní a nebude se dobře používat).

ČEŠTINA

# INSTALACE

## Instalace aplikace LG Smart ThinQ

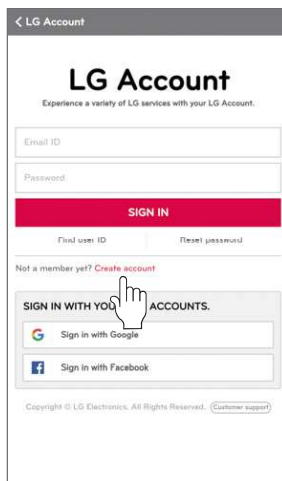
Aplikaci LG Smart ThinQ lze stáhnout z Play Store pomocí Wi-Fi nebo 3G/4G.

Aplikaci LG Smart ThinQ a modem Wi-Fi lze změnit kvůli zlepšení použitelnosti, návrhu a obsahu.

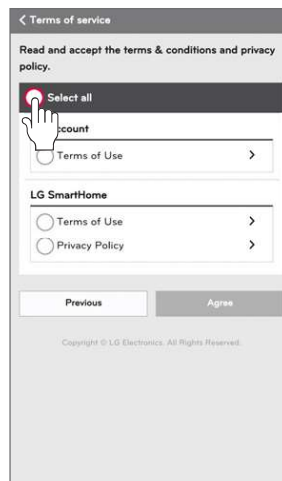
Obrázky aplikace LG Smart ThinQ se mohou od nejnovější verze lišit.

ČEŠTINA

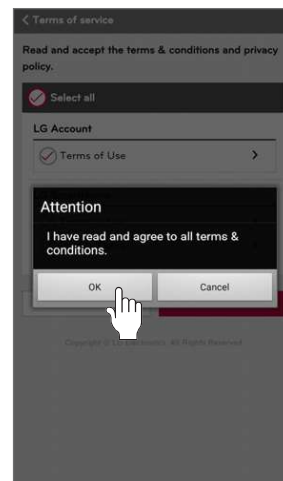
## Vytvořit účet



- Zvolte „Create account“.



- Po kontrole a odsouhlasení každé smlouvy s uživatelem stiskněte „Apply“.



# INSTALACE

Create LG Account

EMAIL ID  
airconditioner@lge.com

PASSWORD  
..... ?

CONFIRM PASSWORD  
.....

COUNTRY  
U.S.A

BIRTH DATE  
1977 - 07 - 03

OPT-IN  
Sign up to receive the latest news and special offers from LG. You will be notified of important changes to the service terms & conditions and privacy policy regardless of your opt-in setting.

Cancel OK

Copyright © LG Electronics. All Rights Reserved.

Create LG Account

CONFIRM PASSWORD  
..... ?

COUNTRY  
U.S.A

BIRTH DATE  
1977 - 07 - 03

OPT-IN  
Sign up to receive the latest news and special offers from LG. You will be notified of important changes to the service terms & conditions and privacy policy regardless of your opt-in setting.

Email opt-in

Cancel OK

Copyright © LG Electronics. All Rights Reserved.

LG Account

LG Account created.

A confirmation email has been sent to [airconditioner@lge.com](mailto:airconditioner@lge.com). Check your email to verify and confirm your LG Account.

Any new accounts with Emails that are not verified within 48 hours of sign-up will be deleted.

\* Please check the spam folder of your email if you do not see the verification email in your inbox.

SIGN IN

Copyright © LG Electronics. All Rights Reserved.



- Zadejte informace o registraci uživatele pro přihlášení ke službě a stiskněte „OK“.

- Potvrzovací e-mail byl odeslán na vaši e-mailovou adresu, kterou jste zadali. Stiskněte prosím „SIGN IN“.

LG ACCOUNT

LG Account e-mail authentication

Dear

Thank you for creating an LG Account.  
Please click [Confirm] button below to complete the registration process.  
Failure to confirm your e-mail account within 48 hours will result in account deletion. If so, you will have to start over the membership sign up process and receive a new verification e-mail.

CONFIRM

Authentication expiration date:

- Jakmile stisknete „CONFIRM“ ve vašem e-mailu, přihlášení bude dokončeno.

# INSTALACE

## ! POZNÁMKA

ČEŠTINA

< LG Account

### LG Account

Experience a variety of LG services with your LG Account.

airconditioner@lge.com

.....

**SIGN IN**

Find user ID | Reset password

Not a member yet? [Create account](#)

**SIGN IN WITH YOUR SNS ACCOUNTS**

Sign in with Google

Sign in with Facebook

Copyright © LG Electronics. All Rights Reserved. (Customer support)

< LG Account not verified

### LG Account

**Email confirmation process is incomplete.**

To access LG services, check your email and activate your account. The confirmation email has been sent to [airconditioner@lge.com](mailto:airconditioner@lge.com).

Any new accounts with Emails that are not verified within 48 hours of sign-up will be deleted.

Click the "Re-send email confirmation" button if you are unable to locate the verification email or wish to receive another email.

[Re-send confirmation email](#)

\* Please check the spam folder of your email if you do not see the verification email in your inbox.

**SIGN IN**

Copyright © LG Electronics. All Rights Reserved.

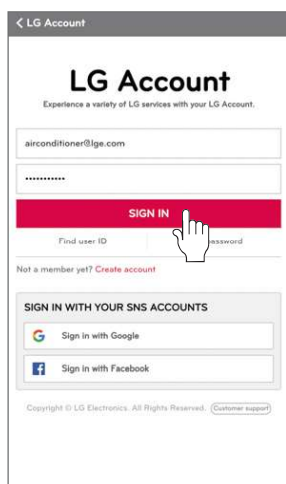
- Pokud není potvrzení e-mailem dokončeno, nemůžete používat aplikaci LG Smart ThinQ. Pokud se znovu přihlásíte k aplikaci LG Smart ThinQ a potvrzení není dokončeno, přejdete na obrazovku s nedokončením přihlášení a můžete znovu odeslat potvrzovací e-mail.

# INSTALACE

## Připojení Wi-Fi

Po zapnutí vnitřní jednotky chvíli počkejte a začněte s krokem připojování k Wi-Fi. Potom co je produkt registrován na serveru. Můžete používat aplikaci LG Smart ThinQ.

ČEŠTINA



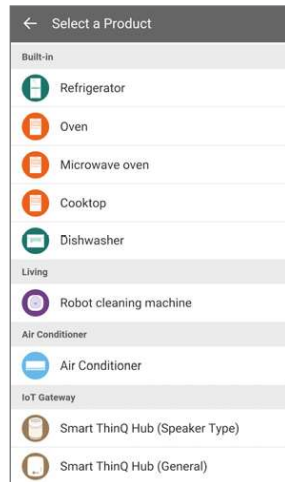
- Zadejte svoje ID a heslo, potom stiskněte „SIGN IN“.



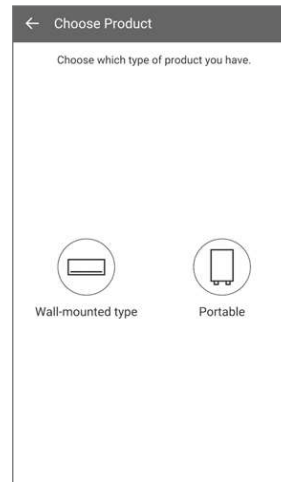
- Když registrujete produkt poprvé stiskněte „Register“, přejdete na „vybrat obrazovku s produktem“.

# INSTALACE

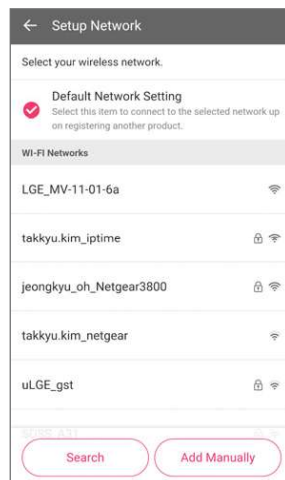
ČEŠTINA



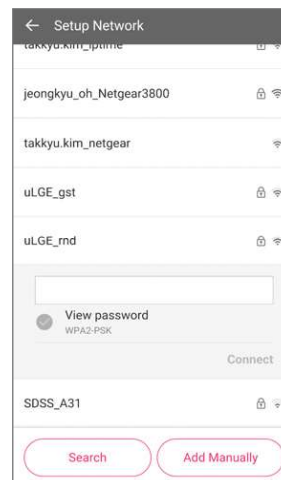
- Vyberte prosím produkty, které chcete zaregistrovat.



- Vyberte prosím stejný produkt, jaký máte.



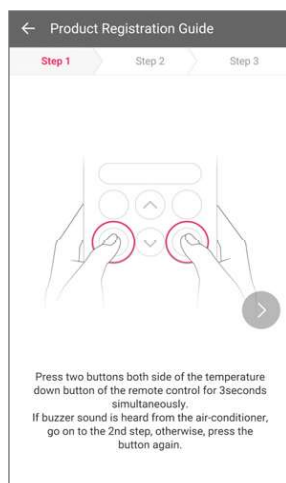
- Vyberte prosím router, ke kterému se chcete připojit.



- Zadejte správně heslo pro router a potom stiskněte tlačítko „Connect“.



# INSTALACE



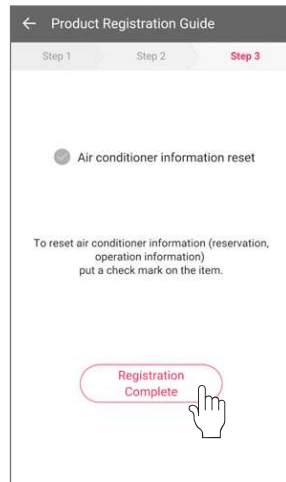
- Stiskněte na 3 sekundy současně dvě tlačítka na obou stranách dolního tlačítka teploty dálkového řízení. (Zkontrolovat zvuk bzučáku) Přejděte na druhý krok.



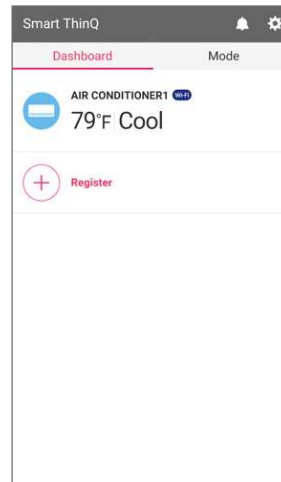
- Zkontrolujte, že kontrolka Wi-Fi bliká na produktu a přejděte na třetí krok.



# INSTALACE



- Potom zkontroluj te informace o re- setování klimati- začního zařízení a stiskněte „Regi- stration Com- plete“.

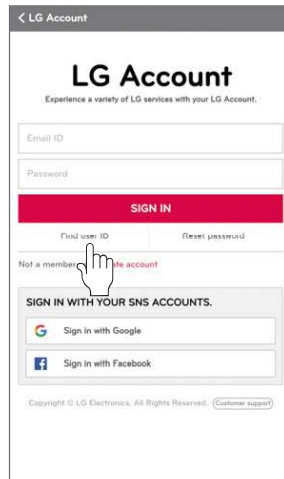


- Registrace pro- duktu dokončena

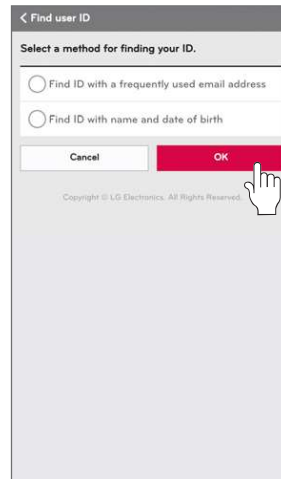
## ! POZNÁMKA

- Pokud je router zabezpečen pomocí WEP, nemusíte uspět při na- stavení sítě. Po změně způsobu zabezpečení (WPA2 se doporu- čuje) routeru, zaregistrujte prosím produkt znovu.
- Router SSID. Používejte prosím pouze písmena a číslice. Všechny znaky nemusí být podporovány.

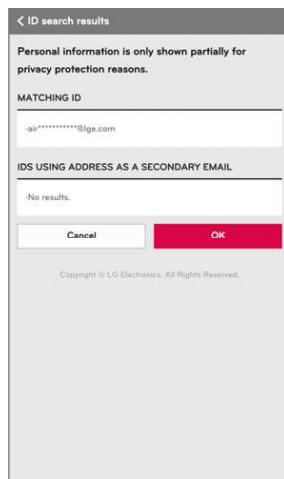
## Zjistit ID uživatele



- Stiskněte „Find user ID“.



- Po výběru způsobu nalezení ID stiskněte „OK“.



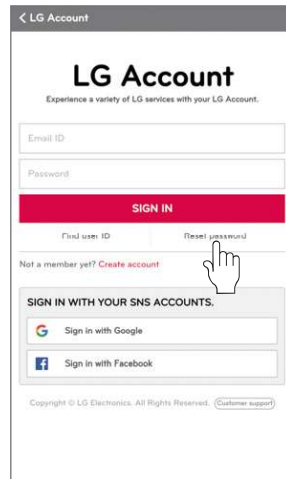
- Ukazuje pouze některé informace o ID.



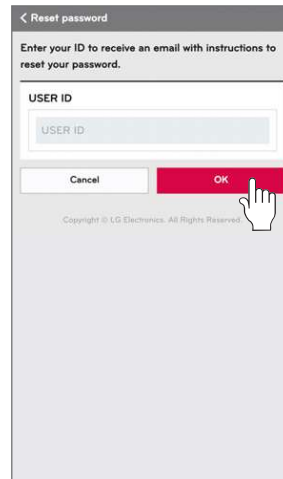
# INSTALACE

## Resetovat heslo

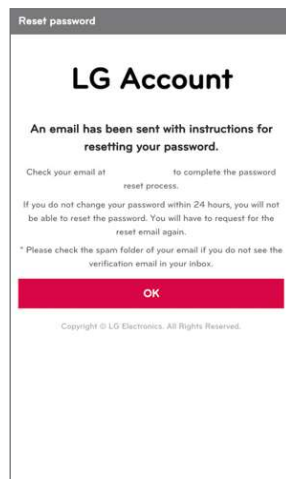
ČEŠTINA



- Stiskněte „Reset password“.



- Zadejte prosím svoje ID a stiskněte „OK“.



- Odkaz na resetování hesla je odeslán na vaši e-mailovou adresu, kterou jste zadali.

# ODSTRAŇOVÁNÍ ZÁVAD

## Před vyvoláním služby

Problém	Možné příčiny	Nápravné opatření
Nelze připojit aplikaci LG Smart ThinQ k vnitřní jednotce.	<ul style="list-style-type: none"><li>• Je vnitřní jednotka vypnuta?</li><li>• Je bezdrátový router, který je připojen k vnitřní jednotce, vypnutý?</li></ul>	<ul style="list-style-type: none"><li>• Zapněte vnitřní jednotku.</li><li>• Zapněte router.</li></ul>
Vnitřní jednotka se nepřipojuje k Wi-Fi.	<ul style="list-style-type: none"><li>• Není bezdrátový router umístěn ve velké vzdálenosti?</li><li>• Je to běžný bezdrátový router?</li></ul>	<ul style="list-style-type: none"><li>• Instalujte bezdrátový router blízko klimatizačního zařízení.</li><li>• Každý běžný zasílatel má router pro zasílání služeb pouze příslušným členům. Používejte jiný bezdrátový router</li></ul>

ČEŠTINA

# DATOVÝ PRŮVODCE

---

## Datový průvodce

- **Otevřený zdroj**

Pokud chcete získat zdrojový kód pod GPL, LGPL, MPL, a dalšími licencemi otevřeného zdroje, který je obsažen v tomto produktu, navštivte prosím **<http://opensource.lge.com>**.

Kromě zdrojového kódu budou ke stažení všechny odkazovací licenční podmínky, zřeknutí se záruk a oznámení o autorských právech. LG Electronics vám také poskytne kód otevřeného zdroje na CD-ROM za poplatek pokrývající distribuci (jako jsou náklady na média, odeslání a manipulaci) na základě požadavku zaslaného e-mailem na **[opensource@lge.com](mailto:opensource@lge.com)**. Tato nabídka je v platnosti tři (3) roky od data nákupu produktu.

## PROHLÁŠENÍ O SHODĚ

# CE 0197

### [ČEŠTINA]

Společnost LG Electronis European Shared Service Center B.V. tímto prohlašuje, že toto klimatizační zařízení je v souladu s hlavními požadavky a dalšími příslušnými ustanoveními v Nařízení 1999/5/ES. Na následujících poštovních adresách můžete požádat o kompletní Prohlášení o shodě:

LG Electronics European Shared Service Center B.V. Krijgsman 1  
1186 DM amstelveen, Nizozemí, nebo na naší určené webové stránce DoC: <http://www.lg.com/global/support/cedoc/cedoc#>

Toto zařízení je širokopásmová přenosová soustava 2,4 GHz a je určeno pro používání v členských zemích EU nebo ETFA.

Uživatele upozorňujeme, že při instalaci a provozu zařízení je třeba dodržet minimální odstup osob od tohoto zařízení 20 cm.



ČEŠTINA

# DATOVÝ PRŮVODCE

---

## Modul bezdrátové sítě Specifikace

Model	LCW-003
Rozsah frekvence	2412 ~ 2472 MHz
Výstupní výkon (max.)	IEEE 802.11b : 18.37 dBm IEEE 802.11g : 17.67 dBm IEEE 802.11n : 17.67 dBm

ČEŠTINA