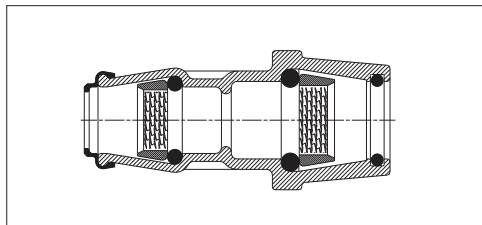


Montážní návod: viz strana H 4/1

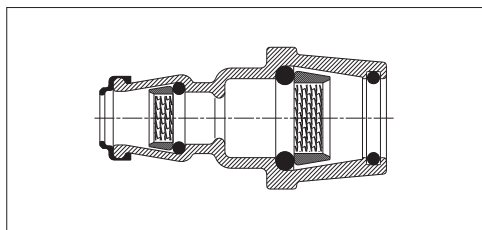
Spojka přímá č. 6365



podpěrné pouzdro viz strana D 3/1

Ø PE potrubí (mm)	KB potrubí		hmotnost (kg)	
	Ø potrubí (mm)	Ø přetočení (mm)		
25	30,5	28,9	0,13	●
32	37,5	35,7	0,26	●
50	52	50,0	0,45	●

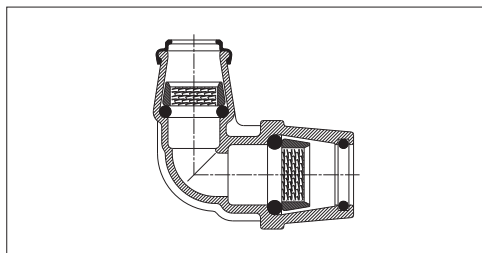
Spojka redukovaná č. 6375



podpěrné pouzdro viz strana D 3/1

Ø PE potrubí (mm)	KB potrubí		hmotnost (kg)	
	Ø potrubí (mm)	Ø přetočení (mm)		
25	37,5	35,7	0,23	●
40	45,5	35,7	0,33	●

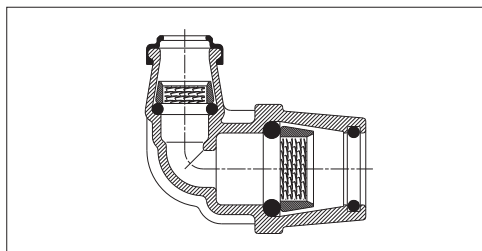
Koleno standard č. 6485



podpěrné pouzdro viz strana D 3/1

Ø PE potrubí (mm)	KB potrubí		hmotnost (kg)	
	Ø potrubí (mm)	Ø přetočení (mm)		
25	30,5	28,9	0,15	●
32	37,5	35,7	0,26	●
40	45,5	44,0	0,38	●
63	64	62,6	0,77	●

Koleno 90° redukované č. 6495



podpěrné pouzdro viz strana D 3/1

Ø PE potrubí (mm)	KB potrubí		hmotnost (kg)	
	Ø potrubí (mm)	Ø přetočení (mm)		
25	37,5	35,7	0,24	●
40	45,5	35,7	0,35	●