

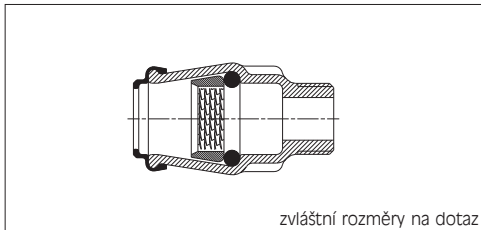
Trubní tvarovky ISO pro PE potrubí

pro PE potrubí dle DIN 8074/8075

pro PLYN dle EN 437

Montážní návod: viz strana H 3/2

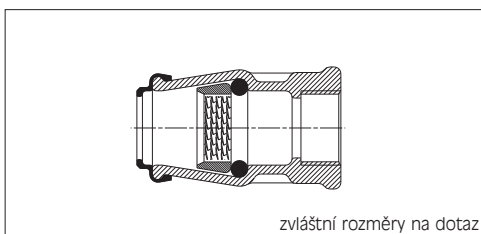
Vnější závit č. 6125



podpěrné pouzdro viz strana D 3/1

Ø potrubí (mm)	závit	hmotnost (kg)	
20	1/2"	0,04	●
25	3/4"	0,06	●
32	1"	0,10	●
40	1 1/4"	0,21	●
50	1 1/2"	0,28	●
63	2"	0,44	●

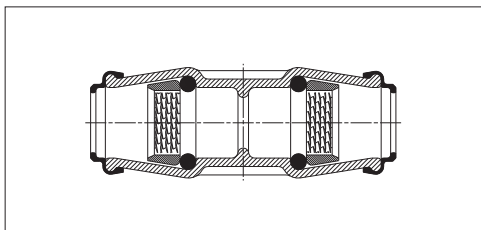
Vnitřní závit č. 6225



podpěrné pouzdro viz strana D 3/1

Ø potrubí [mm]	závit	hmotnost [kg]	
20	1/2"	0,06	●
25	3/4"	0,08	●
32	1"	0,12	●
40	1 1/4"	0,23	●
50	1 1/2"	0,34	●
63	2"	0,47	●

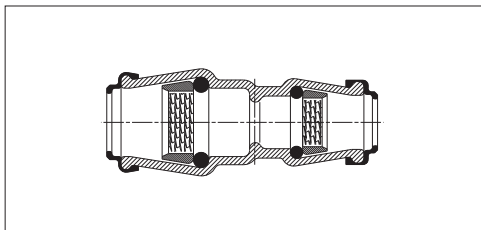
Spojka č. 6325



podpěrné pouzdro viz strana D 3/1

Ø potrubí [mm]	hmotnost [kg]	
20	0,07	●
25	0,10	●
32	0,15	●
40	0,30	●
50	0,50	●
63	0,75	●

Redukovaná spojka č. 6335



podpěrné pouzdro viz strana D 3/1

Ø potrubí 1 [mm]	Ø potrubí 2 [mm]	hmotnost [kg]	
25	20	0,08	●
32	25	0,13	●
40	25	0,20	●
40	32	0,23	●
50	32	0,30	●
50	40	0,42	●
63	40	0,50	●
63	50	0,60	●