

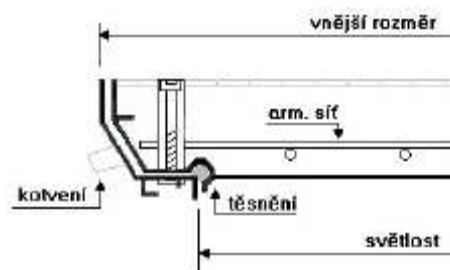


# ALUDECK

## Poklopy pro zadláždění AA50



**PG**  
**POKLOPY  
GABEX**



### Technický popis:

**Nosnost:** 5 tun, při vyplnění betonem kvality C-30/37 o síle 5 cm

**Materiál:** hliníkový rám i poklop

**Provedení:** s těsněním

**Obsah dodávky:** rám s kotvícími prvky do betonu, poklop včetně armovací sítě

Rám a poklop jsou vyrobeny z hliníkových profilů, které jsou po celé délce svařované. Rám má na vnější straně kotvící prvky do betonu. Armovací síť je pomocí příchytek připevněna ke konstrukci víka a těsnění je z materiálu odolného vůči některým kyselinám a louhům.

### Použití:

Zakrytí inspekčních šachet v pochozích plochách uvnitř objektů, kde je kladen důraz na estetiku. Určeno k **předláždění dlažbou do síly 10mm**. V rozích poklopu jsou umístěny závitové sloupce se šroubem, které jsou určeny ke zvedání a zamykání.

typ	vnitřní rozměr	vnější rozměr	výška rámu	celková hmotnost
	mm	mm	mm	kg
AD 30	300 x 300	415 x 415	75	5,1
AD 40	400 x 400	515 x 515	75	6,3
AD 45	450 x 450	565 x 565	75	6,9
AD 46	400 x 600	515 x 715	75	7,5
AD 50	500 x 500	615 x 615	75	7,5
AD 60	600 x 600	715 x 715	75	9,4
AD 68	600 x 800	715 x 915	75	11,0
AD 69	600 x 900	715 x 1015	75	12,0
AD 61	600 x 1000	715 x 1115	75	13,0
AD 70	700 x 700	815 x 815	75	11,1
AD 75	750 x 750	865 x 865	75	11,5
AD 80	800 x 800	915 x 915	75	12,9
AD 81	800 x 1000	915 x 1115	75	14,8
AD 90	900 x 900	1015 x 1015	75	14,5
AD 100	1000 x 1000	1115 x 1115	75	16,1
<b>Dvodílné poklopy</b>				
AD 12060	1200 x 600	1315 x 715	75	19,5
AD12090	1200 x 900	1315 x 1015	75	23