

Raindance E

Horní sprcha 400/400 1jet

Povrch: **chrom** Číslo položky: **26252000**



Popis

Vlastnosti

- velikost sprchového modulu: 400 x 400 mm
- typ proudu: RainAir
- materiál disku vodních proudů: kov
- maximální průtokové množství při 3 barech: 20 l/min
- průtok při proudu RainAir (při 0,3 MPa): 20 l/min
- minimální průtokový tlak: 1,2 bar
- při čištění lze pohledový díl horní sprchy sejmout
- montáž: stropní instalace pod omítku
- spojovací závit G $\frac{1}{2}$
- rozměr přívodů: DN15
- způsob montáže: základní těleso
- vhodné pro průtokový ohřívač
- není součástí dodávky: základní těleso
- EPD_20230020_Overhead_showers


Technologie



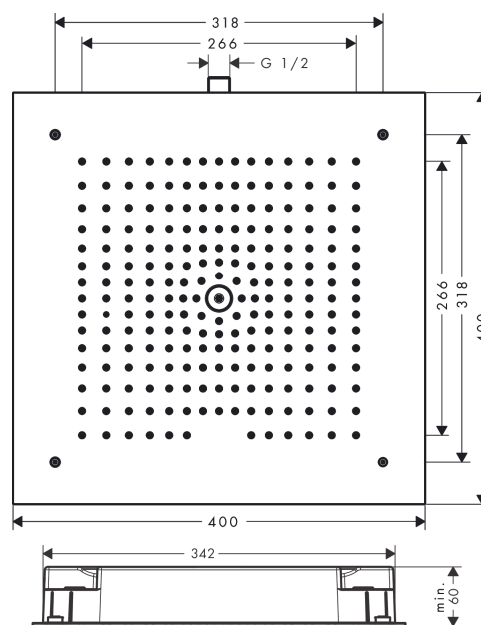
Certifikáty / Udržitelnost



Obrázek výrobku



Kótovaný výkres



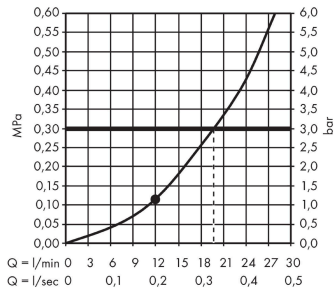
Raindance E

Horní sprcha 400/400 1jet

Povrch: **chrom** Číslo položky: **26252000**



Průtokový diagram



Společební hodnoty byly v praxi měřeny na příslušných armaturách (termostat/baterie/podomítkový ventil).