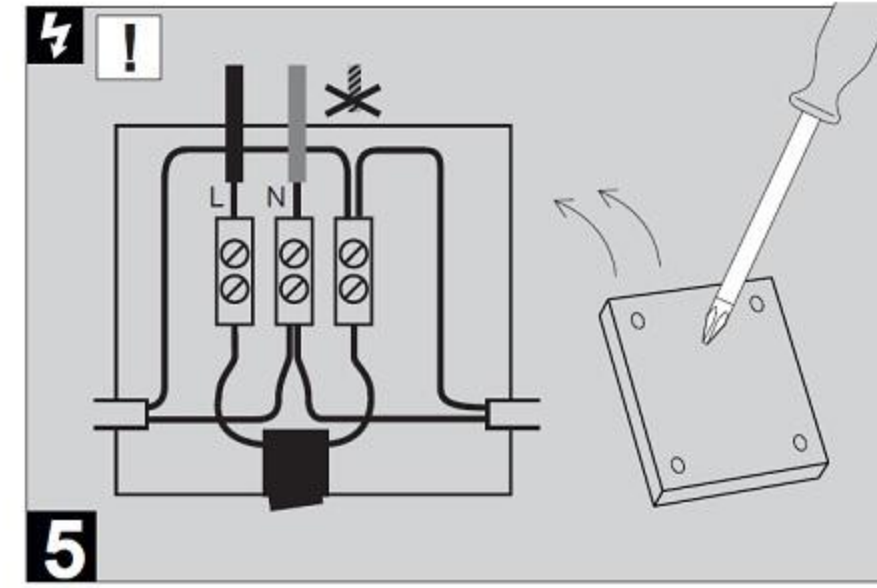
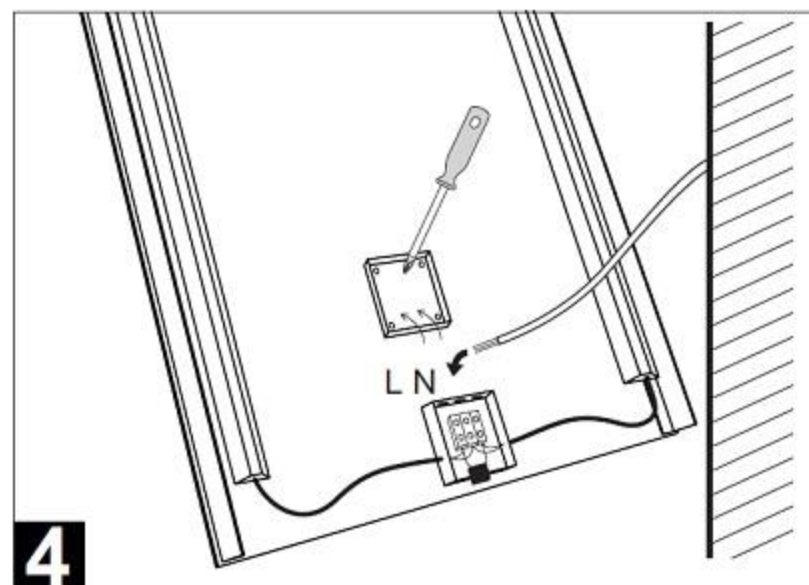
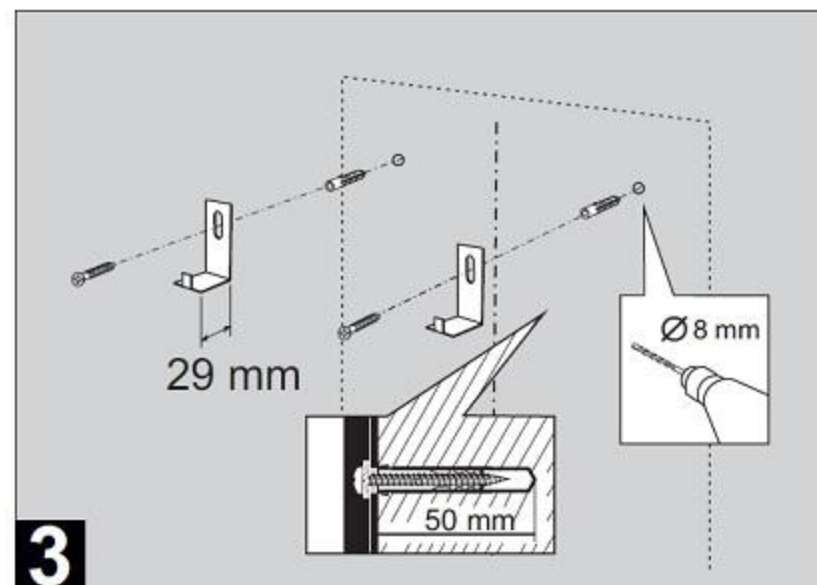
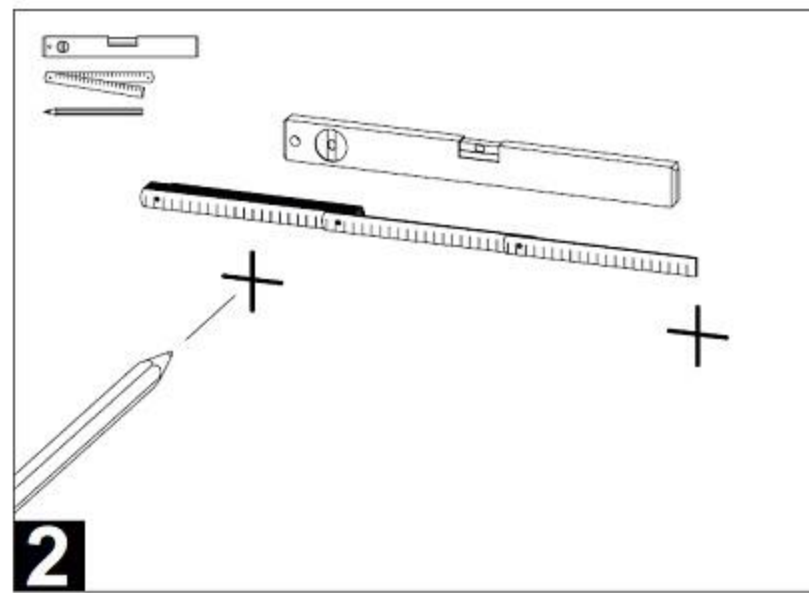
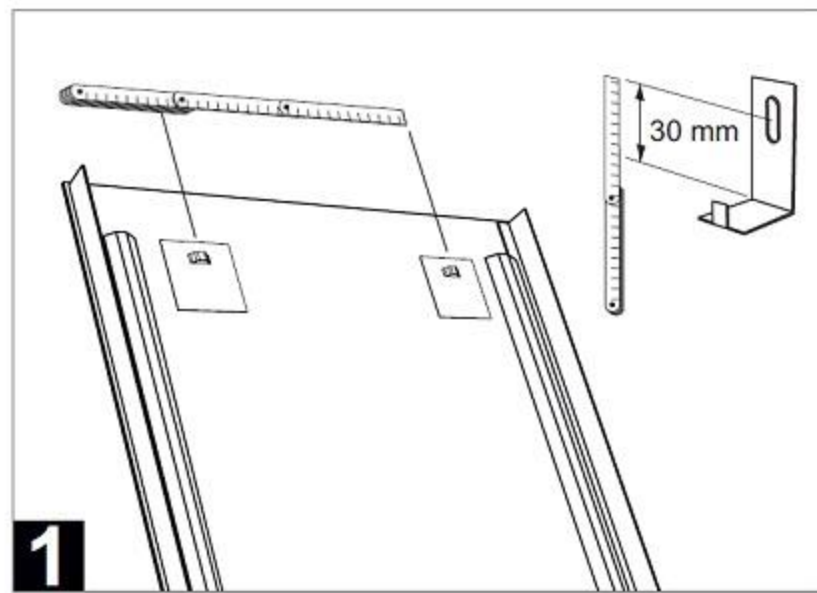
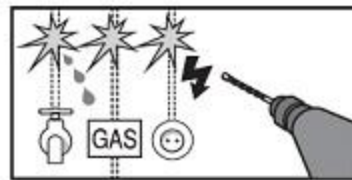
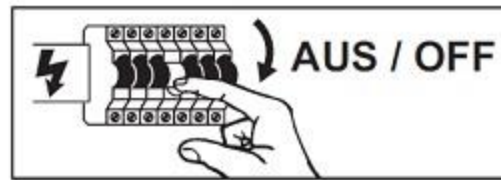
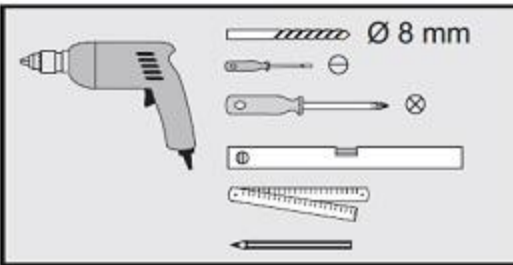
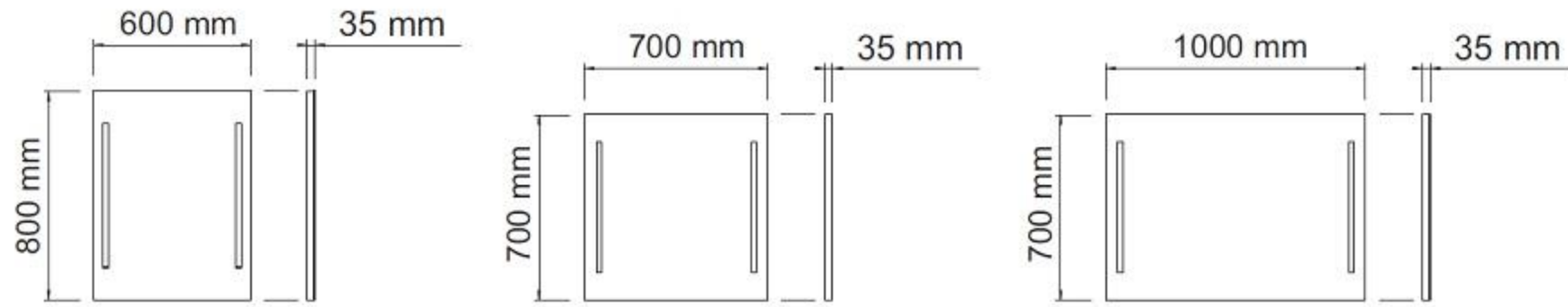


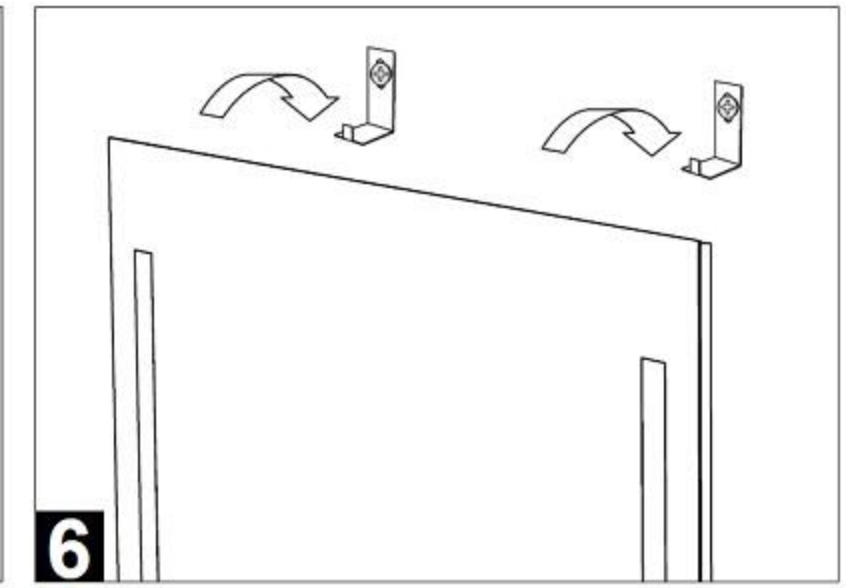
**LUMINA WHITE**

AMIRRO, s.r.o., Křížíkova 1859, Čelákovice, Česká republika / Czech Republic  
Tel.: 00420 326 997 386 , info@amirro.cz

A x B x C



LED



**CZ:** Svítidla na tomto výrobku obsahují světelný zdroj s třídou energetické účinnosti E. Zabudovaný předradník ani světelný zdroj svítidla nelze vyměnit. Po skončení životnosti svítidla nebo při poškození svítidla je nutné celé svítidlo vyměnit, a to demontáží odtržením suchých zipů a odpojením příslušné kabeláže z krabíčky. Náhradní svítidlo umístíte prostřednictvím suchých zipů na původní místo a připojíte zpět do krabíčky. Výměnu svítidla nechte provést odborníkem s příslušnou kvalifikací, za případné poškození v ostatních případech neneseme záruku.

**AJ:** The luminaires on this product contain a light source with energy efficiency class E. Neither the built-in ballast nor the light source of the luminaire can be replaced. At the end of the luminaire's life or if the luminaire is damaged, the entire luminaire must be replaced by disassembling the Velcro and disconnecting the relevant wiring from the box. Place the replacement luminaire in the original place using Velcro and put it back in the box. Have the luminaire replaced by a suitably qualified specialist; we will not be liable for any damage in other cases.

**NJ:** Die Leuchte dieses Produkts enthalten ein Leuchtmittel der Energieeffizienzklasse E. Weder das eingebaute Vorschaltgerät noch das Leuchtmittel der Leuchte können ausgetauscht werden. Am Ende der Lebensdauer der Leuchte oder wenn die Leuchte beschädigt ist, muss die gesamte Leuchte ausgetauscht werden, indem der Klettverschluss entfernt und die entsprechende Verkabelung von der Box getrennt wird. Platzieren Sie das Ersatzlicht mit Klettverschluss an der ursprünglichen Stelle und legen Sie sie wieder in den Karton. Lassen Sie die Leuchte von einem entsprechend qualifizierten Fachmann austauschen, ansonsten haften wir nicht für eventuelle Schäden.



**CZ:** Zrcadlo ošetřujte nejlépe čistou vodou pomocí měkkého bavlněného hadříku a vždy ho rychle a důkladně osušte, především jeho hrany, aby se nedostala do zrcadla ze stran voda a nepoškodila ho. Nepoužívejte prostředky pro čištění oken, mnoho čisticích prostředků obsahujících sloučeniny na bázi chlóru může způsobit závadu známou jako „černá hrana“, pokud je čisticí prostředek ponechán příliš dlouho v kontaktu s hranou zrcadla.

**AJ:** It is best to treat the mirror with clean water using a soft cotton cloth and always dry it quickly and thoroughly, especially its edges, so that water does not get into the mirror from the sides and damage it. Do not use window cleaners, many cleaners containing chlorine-based compounds can cause a defect known as a „black edge“ if the cleaner is left in contact with the edge of the mirror for too long.

**NJ:** Behandeln Sie den Spiegel am besten mit sauberem Wasser mit einem weichen Baumwolltuch und trocknen Sie ihn immer schnell und gründlich ab, insbesondere an den Rändern, damit kein Wasser von den Seiten in den Spiegel gelangt und ihn beschädigt. Verwenden Sie keine Fensterreiniger, viele Reiniger, die Verbindungen auf Chlorbasis enthalten, können einen als „schwarze Kante“ bekannten Defekt verursachen, wenn der Reiniger zu lange mit der Kante des Spiegels in Kontakt bleibt.