


## ROZDĚLOVAČE A VYROVNÁVAČE TLAKŮ



### Hydraulické vyrovnávače HW 60/125

Vyrovnávač tlaků primárního a sekundárního okruhu.

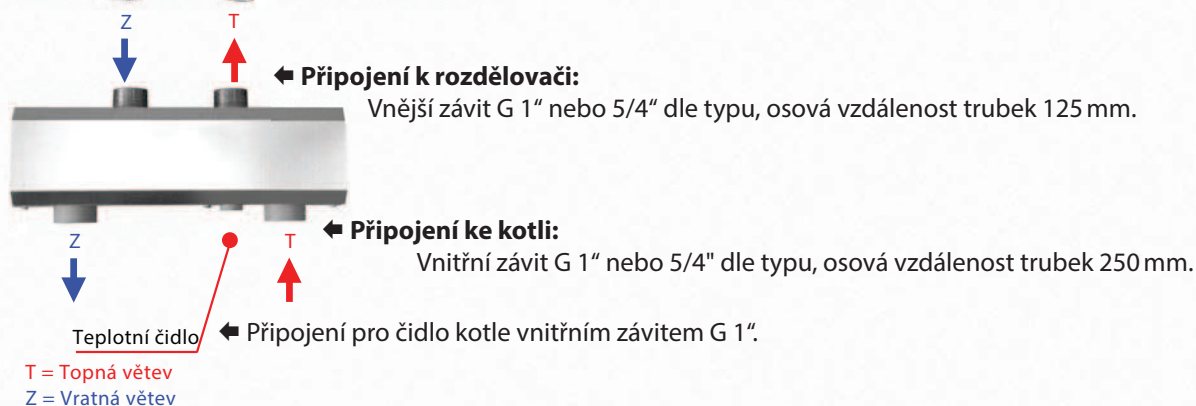
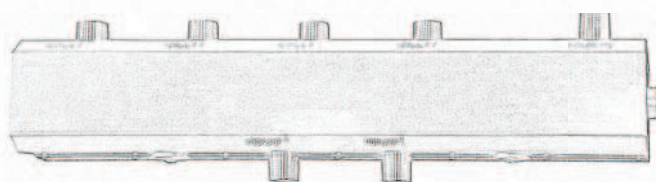
Umožňuje vyrovnání různých průtoků čerpadlovými skupinami a kotlem.

Používá se pro připojení kotle s vlastním oběhovým čerpadlem k rozdělovači.

Nepoužívá se pro připojení rozdělovače k akumulární nádobě.


Termoizolační obal 110 × 110 mm.

### Připojovací rozměry a typy



Typ	Připojení	Max.průtok	Kód
HW 60/125 G 1"	1" M	2 m <sup>3</sup> /h	9 188
HW 60/125 G 5/4"	5/4" F	3 m <sup>3</sup> /h	9 514

### Příslušenství



#### Nástěnný držák pro hydraulický vyrovnávač dynamických tlaků HW

Pár držáků k montáži hydraulického vyrovnávače dynamických tlaků na stěnu. Vzdálenost mezi stěnou a středem hydraulického vyrovnávače dynamických tlaků 100 mm.

Obj. kód: 9 190



#### Šroubení mezi rozdělovač a vyrovnávač tlaků

Objednací kód: 12 259 - G 1" F/F pro propojení rozdělovače a HW 60/125 G 1"

Objednací kód: 12 260 - G 5/4" F/F pro propojení rozdělovače a HW 60/125 G 5/4"