

Oběhová čerpadla topení

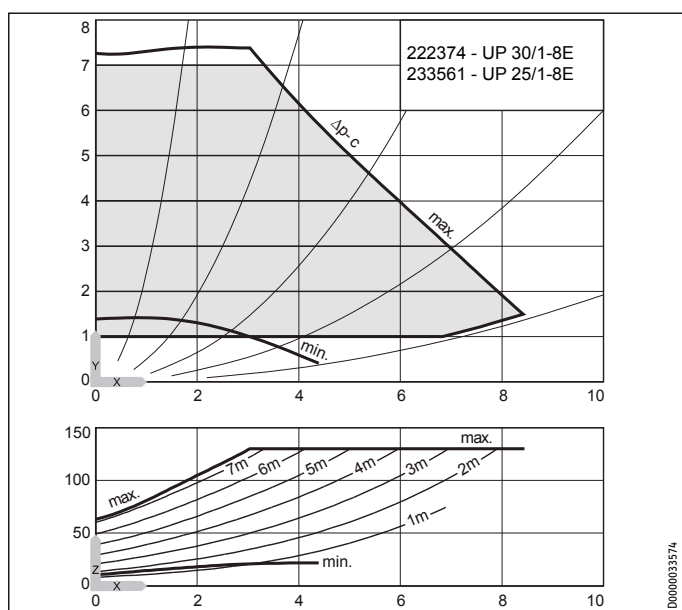
Oběhová čerpadla



PIC0000839

Topné oběhové čerpadlo s tepelnou izolací. Elektronicky regulované oběhové čerpadlo s nastavením v pěti stupních. Třída energetické účinnosti A. K ovládání pomocí regulátoru tepelného čerpadla WPM je nezbytné použít doplňkovou konstrukční sadu s relé WPM-RBS (příslušenství).

	UP 30/1-8 E	UP 40/1-8 E	UP 50/1-12 E
	222374	227422	227423
Elektrické připojení	1/N/PE ~ 230 V, 50 Hz	1/N/PE ~ 230 V, 50 Hz	1/N/PE ~ 230 V, 50 Hz
Příkon	W	8-130	12-310
Délka k instalaci (konstrukční délka)	mm	180	220
Elektrické krytí (IP)		IP44	IP44
Připojení		G 2	DN 50

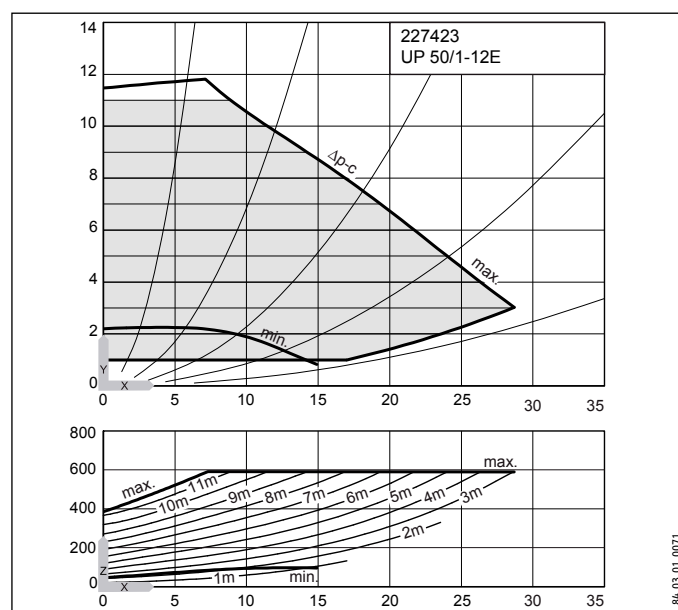


D0600033574

X = čerpaný objemový průtok v m³/h

Y = dopravní výška in m

Z = příkon ve W

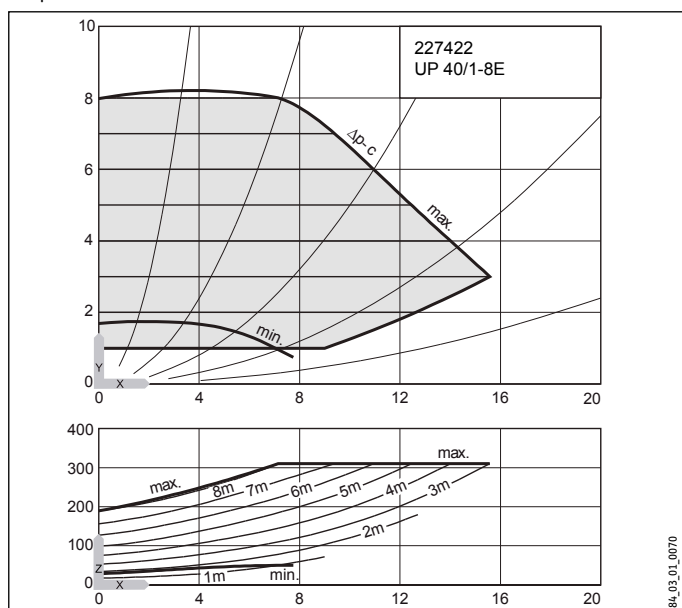


84_03_01_0071

X = čerpaný objemový průtok v m³/h

Y = dopravní výška in m

Z = příkon ve W



84_03_01_0070

X = čerpaný objemový průtok v m³/h

Y = dopravní výška in m

Z = příkon ve W