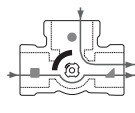
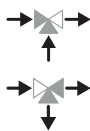
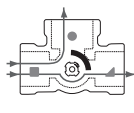




Patentované a registrované provedení



Směšovací



Rozdělování

SMĚŠOVACÍ VENTIL

Řada VRG130

- **Výborná regulace pro dosažení nejvyšší účinnosti**
- **Nejnižší míra vnitřní netěsnosti na trhu (< 0,05 %)**
- **Kompaktní, flexibilní a snadno se instaluje**
- **Dlouhodobý provoz a vysoká odolnost**
- **Ideální volba mezi ventily a pohony ESBE**

Řada VRG130 obsahuje trojcestné ventily vhodné ke směšování nebo rozdělování průtoků. Ventily jsou vyrobeny z vysoce odolné mosazi, proto je lze používat v rozvodech vytápění a chlazení. Řada VRG je k dispozici v provedení DN15-50 a dodává se s různými typy připojení, aby vyhovovala většině rozměrů potrubí. Ventil lze dokonale kombinovat s pohony a regulátory ESBE.

TECHNICKÉ ÚDAJE

Tlaková třída: _____ PN 10
 Teplota média: _____ max. (trvalá) +110 °C
 _____ max. (dočasná) +130 °C
 _____ min. -10 °C
 Moment (při jmenovitém tlaku), DN15-32: _____ < 3 Nm
 DN40-50: _____ < 5 Nm
 Netěsnost v % *: _____ Směšování < 0,05 %
 _____ Rozdělování < 0,02 %
 Pracovní tlak: _____ 1 MPa (10 bar)
 Max. rozdíl tlakové ztráty: _____ Směšování, 100 kPa (1 bar)
 _____ Rozdělování, 200 kPa (2 bar)
 Uzavírací tlak: _____ 200 kPa (2 bar)
 Regulační rozsah Kv/Kv^{min}, A-AB: _____ 100
 Připojení: _____ Vnitřní závit, EN 10226-1
 _____ Vnější závit, ISO 228/1
 _____ Svěrné kroužky, EN 1254-2
 Média: _____ Topná voda (podle VDI2035)
 _____ Směs vody/ glykolu, max. 50% **
 (s příměsmi nad 20 % je nutné zkontrolovat údaje o čerpání)
 _____ Směsi vody/ ethanolu, max. 28%

Materiál

Tělo ventilu: _____ Mosaz odolná proti ztrátě zinku, DZR
 Šoupátko: _____ Mosaz odolná oděru
 Dřík a pouzdro: _____ Kompozit PPS
 O-kroužky: _____ EPDM

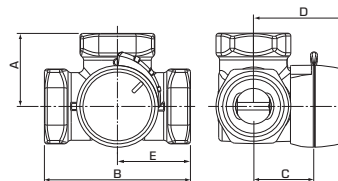
Směrnice 97/23/ES o tlakových zařízeních, článek 3.3

* Rozdílový tlak 100 kPa (1 bar)

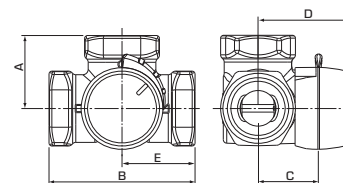
** Další informace viz str. 107



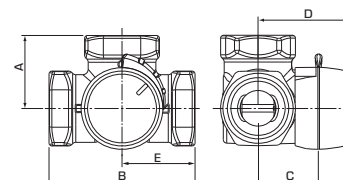
VRG131, vnitřní závit



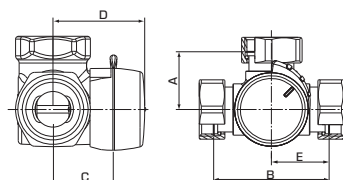
Č. výt.	Označení	DN	Kvs	Připojení	A	B	C	D	E	Hmotnost [kg]	Poznámka
11600100	VRG131	15	0,4	Rp ½"	36	72	32	50	36	0,40	
11600200			0,63								
11600300			1								
11600400			1,6								
11600500			2,5								
11600600		4									
11600700		2,5	Rp ¾"	36	72	32	50	36	0,43		
11600800		4									
11600900		6,3									
11601000		6,3	Rp 1"	41	82	34	52	41	0,70		
11601100		10									
11601200		32	16	Rp 1¼"	47	94	37	55	47	0,95	
11603400		40	25	Rp 1½"	53	106	44	60	53	1,68	
11603600		50	40	Rp 2"	60	120	46	64	60	2,30	

**VRG132**, vnější závit

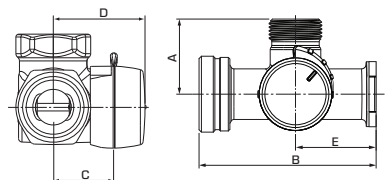
Č. výt.	Označení	DN	Kvs	Připojení	A	B	C	D	E	Hmotnost [kg]	Poznámka
11601500	VRG132	15	0,4	G 3/4"	36	72	32	50	36	0,40	-
11601600			0,63								
11601700			1								
11601800			1,6								
11601900			2,5								
11602000		4									
11602100		20	2,5	G 1"	36	72	32	50	36	0,43	
11602200			4								
11602300			6,3								
11602400		25	6,3	G 1 1/4"	41	82	34	52	41	0,70	
11602500			10								
11602600		32	16	G 1 1/4"	47	94	37	55	47	0,95	
11603500		40	25	G 2"	53	106	44	60	53	1,69	
11603700		50	40	G 2 1/4"	60	120	46	64	60	2,30	

**VRG133**, svěrné kroužky

Č. výt.	Označení	DN	Kvs	Připojení	A	B	C	D	Hmotnost [kg]	Poznámka
11602900	VRG133	20	4	CPF 22 mm	36	72	32	50	0,40	-
11603000			6,3							
11603100		25	10	CPF 28 mm	41	82	34	52	0,45	

**VRG138**, převlečná matice/vnější závit

Č. výt.	Označení	DN	Kvs	Připojení	A	B	C	D	E	Hmotnost [kg]	Poznámka
11603800	VRG138	20	4	2x RN 1" + G 1"	36	72	32	50	36	0,56	-
11603900			4	3x RN 1"						0,59	
11604000			6,3	2x RN 1" + G 1"						0,56	
11604100			6,3	3x RN 1"						0,59	

**VRG139**, čerpadlová příruba/vnější závit

Č. výt.	Označení	DN	Kvs	Připojení	A	B	C	D	E	Hmotnost [kg]	Poznámka
11604400	VRG139	20	2,5	PF 1 1/2" + G 1 1/2" + G 1"	47,5	112	32	50	51	0,82	-
11604500			6,3							0,82	
11604600			8							0,82	

**DALŠÍ INFORMACE**

Příslušenství 31
Průvodce a dimenzování 107-119

Podrobnější informace www.esbe.eu