

# KLORIN NEW BIG SIZE

## Závesné kreslo

- SK **Návod na obsluhu**
- CZ **Návod k obsluze**
- RO MD **Instrucțiuni de folosire**
- HU **Használati utasítás**



## Pred prvým použitím

---

- Keď sú diely prasknuté alebo poškodené, výrobok už nesmie byť používaný; obráťte sa na výrobcu alebo predajcu.
- Pravidelne kontrolujte kĺbové spoje.
- Pri zaobchádzaní s výrobkom buďte opatrní.  
Hrozí nebezpečenstvo privretia a pomliaždenia, najmä pri pohyblivých dieloch!

- Iba pre dospelých!
- Montáž a pripevnenie by mala vykonávať iba vhodná osoba.
- Pred montážou skontrolujte vhodnosť podkladu a či dokáže upevňovací materiál absorbovať vznikajúce sily. V prípade pochybností sa obráťte na odborníka.

## BEZPEČNOSTNÉ POKYNY

---

### DÔLEŽITÉ, NÁVOD USCHOVAJTE PRE NESKORŠIE POUŽITIE A DÔKLADNE SI HO PREČÍTAJTE!

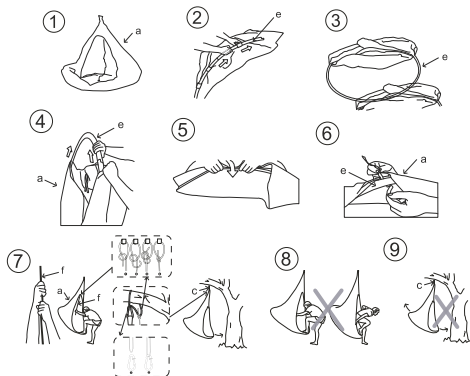
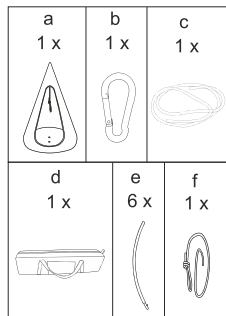
Maximálna nosnosť závesnej siete je 200kg.

1. Montáž závesnej siete smú vykonávať len dospelé osoby.
  2. Na zavesenie výrobku používajte iba stojan alebo závesné prvky, ktoré sú na to určené. Zariadenie na zavesenie výrobku musí byť odborne namontované a pravidelne kontrolované na opotrebenie a v prípade potreby vymenené.
  3. Závesná sieť musí byť pripevnená k nosnej konštrukcii. Pred montážou skontrolujte vhodnosť podkladu a či dokáže upevňovací materiál absorbovať vznikajúce sily. V prípade pochybností sa obráťte na odborníka.
  4. Nesprávna montáž môže spôsobiť nebezpečenstvo.
  5. Závesná sieť nie je hojdačka.
  6. Dbajte na to, aby nebol výrobok zneužívaný ako telocvičné náradie alebo preliezačka.
  7. Pri zaobchádzaní s výrobkom buďte opatrní. Hrozí nebezpečenstvo privretia a pomliaždenia, najmä pri pohyblivých dieloch!
  8. Pri páde na tvrdý povrch hrozí nebezpečenstvo vážnych zranení. Ak podklad netlmí nárazy, musí byť výška sedenia nižšie ako 60 cm.
-

9. Pravidelne kontrolujte, či sú všetky spojovacie prvky riadne dotiahnuté. V prípade potreby ich dotiahnite.
10. Výrobok má obmedzenú životnosť. Silné zataženie, slnečné žiarenie, vlhké poveternostné podmienky, čistenie a pod. znižujú životnosť výrobku. Látky a laná podliehajú opotrebeniu a môžu sa pretrhnúť. Môžu na to poukazovať výrazné zmeny zafarbenia. Preto pred použitím skontrolujte nosnosť výrobku a v prípade, že nie je možné zaručiť úplnú nosnosť, výrobok odstráňte.
11. Ak sú diely prasknuté alebo poškodené, výrobok sa už nesmie používať; obráťte sa na výrobcu alebo predajcu.
12. Iba pre dospelých!
13. Závesnú sieť po použití nenechávajte vonku.
14. Aby ste znížili nebezpečenstvo ťažkých zranení, mala by závesnú sieť používať vždy iba jedna osoba súčasne.
15. Neperte v práčke. Na čistenie závesnej siete používajte iba vodu a znečistené miesta opatrne vyčistite utierkou alebo kefou. Pred opätovným použitím/uskladnením nechajte výrobok dostatočne/úplne vyschnúť na vzduchu.
16. Nenechávajte svoje dieťa bez dozoru.
17. Požadovaný voľný priestor s priehybom 15 ° musí byť najmenej 180 x 270 cm (Ø x H).

### Date tehnice:

Rozmery: 180 x 180cm (Ø x H)



## Před prvním použitím

---

- Pokud jsou díly prasklé nebo vadné, výrobek se již nesmí používat; obraťte se na výrobce nebo prodejce.
- Pravidelně kontrolujte kloubové spoje.
- Při zacházení s výrobkem buďte opatrní.  
Hrozí nebezpečí přivření a zhmoždění, zejména při pohyblivých dílech!

- Pouze pro dospělé!
- Montáž a upevnění by měla provádět jen vhodná osoba.
- Před montáží zkontrolujte vhodnost podkladu a zda dokáže upevňovací materiál absorbovat vznikající síly. V případě pochybností se obraťte na odborníka.

## BEZPEČNOSTNÍ POKYNY

---

### DŮLEŽITÉ, NÁVOD SI USCHOVEJTE PRO POZDĚJŠÍ POUŽITÍ A DŮKLADNĚ SI JEJ PŘEČTĚTE!

Maximální nosnost závěsné sítě je 200 kg.

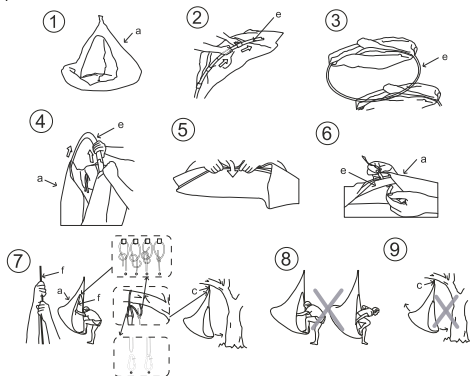
1. Montáž závěsné sítě směji provádět jen dospělé osoby.
  2. K zavěšení výrobku používejte jen stojan nebo závěsné prvky, které jsou k tomu určeny. Zařízení pro zavěšení výrobku se musí odborně namontovat a pravidelně kontrolovat na opotřebení a v případě potřeby vyměnit.
  3. Závěsná síť se musí připevnit k nosné konstrukci. Před montáží zkontrolujte vhodnost podkladu a zda dokáže upevňovací materiál absorbovat vznikající síly. V případě pochybností se obraťte na odborníka.
  4. Nesprávná montáž může způsobit nebezpečí.
  5. Závěsná síť není houpačka.
  6. Dbejte na to, aby nebyl výrobek zneužíván jako tělocvičné nářadí nebo šplhadlo.
  7. Při zacházení s výrobkem buďte opatrní. Hrozí nebezpečí přivření a pohmoždění, zejména při pohyblivých dílech!
  8. Při pádu na tvrdý povrch hrozí nebezpečí vážných zranění. Pokud podklad netlumí nárazy, musí být výška sezení níže než 60 cm.
  9. Pravidelně kontrolujte, zda jsou všechny spojovací prvky řádně dotaženy. V případě potřeby je dotáhněte.
-

10. Výrobek má omezenou životnost. Silné zatížení, sluneční záření, vlhké povětrnostní podmínky, čištění apod. snižují životnost výrobku. Látky a lana podléhají opotřebení a mohou se přetrhnout. Mohou to indikovat výrazné změny zabarvení. Proto před použitím zkontrolujte nosnost výrobku a v případě, že nelze zajistit úplnou nosnost, výrobek zlikvidujte.
11. Pokud jsou díly prasklé nebo poškozené, výrobek se již nesmí používat; obraťte se na výrobce nebo prodejce.
12. Pouze pro dospělé!
13. Závěsnou síť po použití nenechávejte venku.
14. Abyste snížili nebezpečí těžkých zranění, měla by závěsnou síť používat vždy pouze jedna osoba najednou.
15. Neperte v pračce. K čištění závěsní sítě používejte jen vodu a znečištěná místa opatrně vyčistěte utěrkou nebo kartáčem. Před opětovným použitím/uložením nechte výrobek dostatečně/úplně vyschnout na vzduchu.
16. Nenechávejte své dítě bez dozoru.
17. Požadovaný volný prostor s průhybem 15 ° musí být nejméně 180 x 270 cm (Ø x H).

### Technické údaje:

Rozměry: 180x180 cm (Ø x H)

a 1 x	b 1 x	c 1 x
d 1 x	e 6 x	f 1 x



## Înainte de prima utilizare

---

- În cazul în care există piese, care sunt rupte sau deteriorate, nu este permisă utilizarea produsului în continuare; adresați-vă producătorului sau vânzătorului.
- Conexiunile articulate trebuie verificate la intervale regulate.
- Manevrați produsul întotdeauna cu atenție.  
Există pericol de prindere și strivire, mai ales în cazul componentelor mobile!

- Numai pentru adulți!
- Instalarea și fixarea trebuie realizate de persoane cu cunoștințe adecvate.
- Verificați înainte de montaj, dacă solul este adecvat și dacă materialul de fixare poate prelua forțele generate. În cazul în care aveți dubii, contactați un specialist.

## INDICAȚII PRIVIND SECURITATEA

---

### IMPORTANT, PĂSTRAȚI PENTRU UTILIZAREA ULTERIOARĂ, CITIȚI CU ATENȚIE!

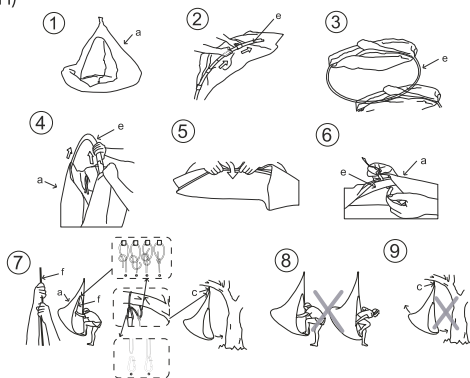
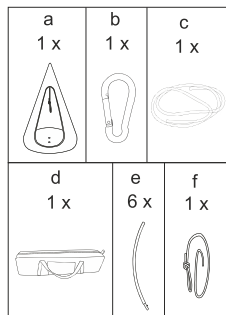
Gradul maxim de solicitare a hamacului este de 200 kg.

1. Montarea hamacului trebuie efectuată numai de către adulți.
  2. Vă rugăm, ca pentru agățarea produsului dumneavoastră să utilizați numai suporturi sau elemente de agățare, care să fie prevăzute pentru acest scop. Sistemul de suspendare pentru produsul dumneavoastră trebuie să fie instalat de către un specialist, trebuie verificat la intervale regulate referitor la uzură și înlocuit, dacă este cazul.
  3. Hamacul trebuie să fie fixat pe o structură portantă. Verificați înainte de montaj, dacă substratul este adecvat și dacă materialul de fixare poate prelua forțele generate. În caz de dubii, contactați un specialist din apropierea dumneavoastră.
  4. Montajul greșit poate genera pericole.
  5. Hamacul nu este un leagăn.
  6. Aveți grijă, ca produsul să nu fie utilizat în mod abuziv ca aparat de gimnastică sau cadru pentru cățărare.
  7. Manevrați produsul cu atenție. Există pericolul de prindere și strivire, în special la componentele mobile!
  8. Există pericolul unor vătămări grave, în cazul unei căderi pe o suprafață dură. În cazul în care substratul nu amortizează loviturile, înălțimea de așezare trebuie să fie mai mică de 60 cm.
-

9. Următoarele aspecte trebuie verificate regulat: toate elementele de armătură sunt bine strânse. Dacă este necesar, corecți strângerea.
10. Produsul dumneavoastră dispune de o durată de exploatare limitată. Solicitățile puternice, razele directe ale soarelui, condițiile de mediu umede, curățarea, etc. influențează negativ durata de exploatare. Materialele și funiile sunt supuse uzurii și pot deveni casante. Modificările semnificative de culoare pot fi un indiciu ale acestui aspect. Din acest motiv, vă rugăm să verificați rezistența la solicitare a produsului înainte de utilizare și să îl eliminați ca deșeu, de îndată ce rezistența completă la solicitări nu mai este asigurată.
11. În cazul în care există componente defecte sau rupte, este interzisă continuarea utilizării produsului; adresați-vă producătorului sau distribuitorului.
12. Numai pentru adulți!
13. Hamacul nu trebuie depozitat în aer liber, după utilizare.
14. Pentru a reduce riscul unor vătămări grave, hamacul trebuie utilizat numai de o singură persoană în același timp.
15. Nu spălați la mașina de spălat. Pentru curățarea hamacului vă rugăm să utilizați numai apă și să curățați zonele murdare cu atenție, cu o lavetă sau o perie. Înainte de reutilizare/depozitare vă rugăm să îl uscați la aer suficient/complet.
16. Nu lăsați copilul nesupraveheat.
17. Spațiul liber necesar pentru o deviere de 15° trebuie să fie de minimum 180 x 270 cm (Ø x H).

### Date tehnice:

Dimensiune: 180x180 cm (Ø x H)



# KLORIN NEW BIG SIZE

## Függőfotel

- HU** Használati utasítás
- CZ** Návod k obsluze
- RO MD** Instrucțiuni de folosire





## Az első használat előtt

---

- Amennyiben az egyes részek megrepedtek vagy károsodva vannak, nem szabad használni; forduljon a gyártóhoz vagy az eladóhoz.
- Rendszeresen ellenőrizze a csuklós kötések.
- A termék használata során ügyeljen a biztonságra. Becsípődés és zúzódás veszélye fenyegethet, főleg a mozgó alkatrészeknél!
- Csak felnőttek számára!
- Az összeszerelést és a felfüggesztést csak az erre alkalmas személy végezheti.
- A felfüggesztés előtt ellenőrizni kell, az alap alkalmasságát és hogy a felfogató anyag képes e elnyelni a kialakuló erőhatásokat.

## BIZTONSÁGI ELŐÍRÁSOK

---

### **FONTOS, A HASZNÁLATI UTASÍTÁST TEGYE EL A KÉSŐBBI HASZNÁLATRA ÉS FIGYELMESEN OLVASSA EL!**

A függőfotel maximális terhelhetősége 200 kg.

1. A függőfotel felszerelését csak felnőtt személyek végezhetik.
  2. A termék felfüggesztéséhez csak az arra alkalmas állványt vagy elemeket használja. A felfüggesztéshez használt szerkezetet szakszerűen kell összeszerelni és rendszeresen ellenőrizni kell az elhasználódását, szükség esetén kicserélni.
  3. A függőfotelt hozzá kell erősíteni a hordozó szerkezethez. A felfüggesztés előtt ellenőrizni kell, az alap alkalmasságát és hogy a felfogató anyag képes e elnyelni a kialakuló erőhatásokat. Kétség esetén kérjen szakértői segítséget.
  4. A helytelen felszerelés veszély forrása lehet.
  5. A függőfotel nem hinta.
  6. Ügyeljen, hogy a terméket ne használják mint tornaalkalmatosság vagy mászóka.
  7. A termék használata során ügyeljen a biztonságra. Becsípődés és zúzódás veszélye fenyegethet, főleg a mozgó alkatrészeknél!
  8. Szilárd talajra esés során komoly sérülésveszély fenyeget. Amennyiben az alátét nem tompítja az esést, az ülés magassága nem haladhatja meg a 60 cm-t.
-

9. Rendszeresen ellenőrizze, hogy az összekötőelemek kellően rögzítve legyenek. Szükség esetén húzza meg a kötést.

10. A terméknek korlátozott élettartama van. A magas megterhelés, a napsütés, a nedves környezet, a tisztítás és hasonló dolgok csökkentik a termék élettartamát. Az anyag és a kötélet reagálhat az elhasználódásra, ezáltal elszakadhat. Erre utaló jel lehet az anyagok elszíneződése. Ezért a használat előtt tesztelje a termék teherbírását, abban az esetben, ha nem lehet garantálni a teljes teherbírást a terméket távolítsa el.

11. Amennyiben egyes elemek megrepedtek vagy károsodtak, a terméket nem lehet használni, forduljon a gyártóhoz vagy az eladóhoz.

12. Csak felnőtteknek.

13. A függőfotelt a használat után ne hagyja kültéren.

14. Ahhoz, hogy a sérüléseket elkerüljük, a függőfotelt egyszerre csak egy személy használhatja.

15. Ne mossa mosógépben. A függőágy tisztításához csak tiszta vizet használjon, a piszkos foltokat ronggyal vagy kefével tisztítsa ki. Az újbóli használat/raktározás előtt a terméket hagyja a szabad levegőn elégségesen/teljesen megszáradni.

16. Ne hagyja a gyermekét felügyeleten kívül.

17. A szükséges szabad hely 15 ° mozgással legkevesebb 180 x 270 cm (Ø x H) kell hogy legyen.

**Technikai adatok:**

Méretetek 180x180 cm (Ø x H)

a 1 x	b 1 x	c 1 x
d 1 x	e 6 x	f 1 x

