

Zahradní centrum 2 / 4 patrové






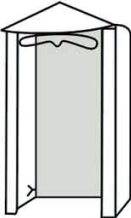


návod k použití

Vážený zákazníku, děkujeme Vám za důvěru, kterou jste nám projevili nákupem tohoto výrobku. Věříme, že s ním budete plně spokojeni. Tento návod slouží pro efektivní používání výrobku. Uchovejte jej pro jeho případné další použití. Před prvním použitím si pečlivě přečtěte tento návod a uchovejte ho pro pozdější nahlédnutí.

Soupis dílů potřebných k montáži

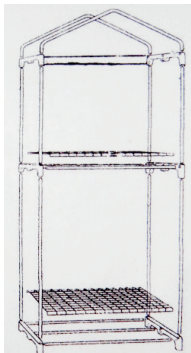
Popis dílů:

	Díl	Název	model 2 patra	model 4 patra
A		plastová boční část	6x	10x
B		kovová kratší tyč	8x	16x
C		kovová delší tyč	6x	12x
D		horní oblouk	2x	2x
E		kovový rošt	2x	4x
F		fóliový návlek na konstrukci	1x	1x

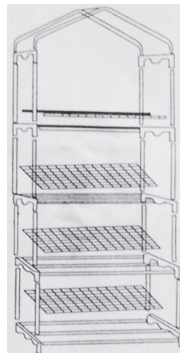
Montáž

1. Pospojíte plastové boční části (A) s kovovými tyčemi (B) a (C) dle vyobrazení na obr. 1. popř. obr. 2 (dle zakoupeného modelu)
2. Nasadíte oba horní oblouky na konstrukci dle vyobrazení
3. Vložíte kovové rošty dle vyobrazení.
4. Na sestavenou konstrukci natáhněte foliové pouzdro a upevněte jej k ní pomocí šňůrek.
5. V případě, že chcete nechat foliová dvířka otevřená, upevněte je opět pomocí šňůrek.

obr. 1 model 2 patra



obr. 1 model 4 patra



ÚDRŽBA A SKLADOVÁNÍ:

Styk s organickými rozpouštědly a agresivními čisticími prostředky může výrobek poškodit.

Chcete-li výrobek očistit, pak jej pouze otřete vlhkým hadříkem a poté vytřete do sucha.

Skladujte na suchém a tmavém místě.

Technické údaje :

Zahradní centrum je dodáváno ve 2 velikostech :

- 2 patrové 69 x 49 x 95 cm
- 4 patrové 69 x 49 x 158 cm

Maximální zatížení polic:

- 2 police - 3,3 kg/police
- 4 police - 5,2 kg/police

Ochrana životního prostředí

Po uplynutí doby životnosti produktu nebo v okamžiku, kdy by oprava byla neekonomická, produkt nevhazujte do domovního odpadu. Za účelem správné likvidace výrobku jej odevzdejte na určených sběrných místech, kde budou přijata zdarma. Správnou likvidací pomůžete zachovat cenné přírodní zdroje a napomáháte prevenci potenciálních negativních dopadů na životní prostředí a lidské zdraví, což by mohly být důsledky nesprávné likvidace odpadů. Další podrobnosti si vyžádejte od místního úřadu nebo nejbližšího sběrného místa. Při nesprávné likvidaci tohoto druhu odpadu mohou být v souladu s národními předpisy uděleny pokuty.

Servis

V případě, že po zakoupení výrobku zjistíte jakoukoli závadu, kontaktujte servisní oddělení. Při použití výrobku se řiďte pokyny uvedenými v příloženém návodu k použití. Na reklamaci nebude brán zřetel, pokud jste výrobek pozměnili či jste se neřídili pokyny uvedenými v návodu k použití.

Záruka se nevztahuje


- na přirozené opotřebení funkčních částí výrobku v důsledku jeho používání
- na servisní zásahy související se standardní údržbou výrobku (např. čištění, výměna dílů podléhajících běžnému opotřebení ...)
- na závady způsobené vnějšími vlivy (např. klimatickými podmínkami, prašností, nevhodným použitím apod.)
- na mechanická poškození v důsledku pádu výrobku, nárazu, úderu do něj apod.
- na škody vzniklé neodborným zacházením, přetížením, použitím nesprávných dílů, nevhodného příslušenství či nevhodných nástrojů apod.

U reklamovaných výrobků, které nebyly řádně zabezpečeny proti mechanickému poškození při přepravě nese riziko případné škody výhradně majitel.

Dodavatel si vyhrazuje právo na případné změny v návodu k použití a neručí za možné tiskové chyby.

Vyobrazení a popis se mohou lišit od skutečnosti v závislosti na modelu.

obr. 2 model 2 patra



obr. 2 model 4 patra

